



平成30年度は 主にこんな事業に取り組みます!

誰もが平等に参画できるまちづくり

【山川原地域総合センター改築事業】




山川原地域総合センターは、福祉の向上や人権啓発の住民交流の拠点となる開かれたコミュニティセンターとして、生活上の各種相談事業や人権課題を解決するため、各種事業を展開しています。当施設の老朽化(昭和47年開設)に伴い、人にやさしい福祉施設としての充実と西部地域の防災センターの機能を有した施設に整備します。

■構造	鉄骨2階建て(改築面積 821㎡)
■予算計上	268,000千円
■財源措置	県補助金 104,010千円
	合併特例債 146,200千円
	福祉・保健基金 10,000千円
	一般財源 7,790千円

図 人権政策課(愛知川庁舎) ☎42-7696

【男女共同参画推進計画(第2次)策定事業】



愛荘町では、平成21年度に「愛荘町男女共同参画推進計画」を策定し、男女共同参画社会の実現に向けた総合的な施策を推進しています。

こうした中、現在の計画が平成31年3月末をもって計画期間が満了することから、切れ目のない男女共同参画の推進はもとより、女性活躍やワークライフバランスの推進など新たな施策の柱を構築し、「愛荘町男女共同参画推進計画(第2次)」を策定します。

■予算計上	400千円
■財源措置	一般財源 400千円

図 総合政策課(愛知川庁舎) ☎42-7684

健康でいきいき暮らせるまちづくり

【あいしょう版『スポーツ×健康づくり×地域づくり』推進事業】

オリジナル健康体操・

健康レシピを活用した健康づくり事業

平成29年度に作成した健康レシピや、今年度に完成するオリジナル健康体操を活用し、「健康元気もりもり教室」や自治会単位で実施されているサロンなどを通じて普及・啓発に努めます。普及・啓発にあたっては、町健康推進員により各自治会に広げていくとともに、健やか愛ポイント制度等を活用し、町民の健康づくりを支援します。

■予算計上	1,992千円
■財源措置	国庫支出金 996千円
	一般財源 996千円

図 健康推進課(愛知川庁舎) ☎42-4887

健康元気もりもり教室開催事業



高齢者が自主的に地域で健康づくりに取り組むことができるよう、町内5箇所の会場で「健康元気もりもり教室」を開催します。それぞれの会場では、高齢者同士がともに交流しながら、介護予防として体操や運動を行い、趣味や創作活動を通していきがい・やりがいを創出できるよう推進します。

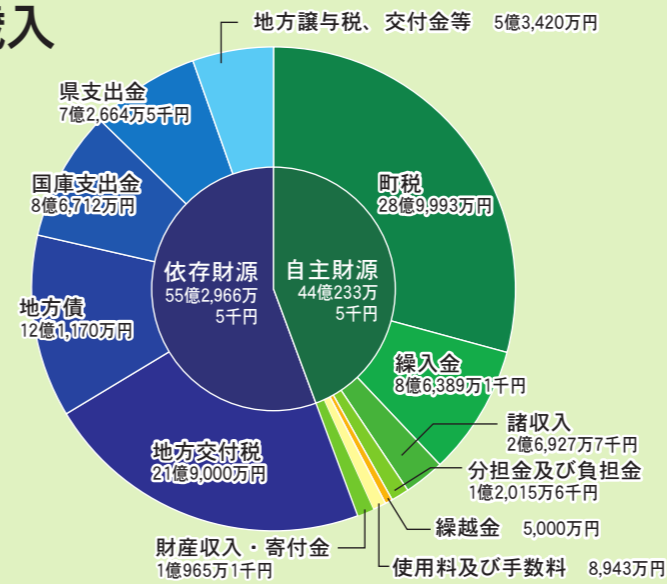
また、移動が困難な参加希望者に対して、引き続き送迎サービスを実施することで、参加者の拡大を図ります。

■予算計上	8,184千円
■財源措置	国庫支出金 4,092千円
	一般財源 4,092千円

図 長寿社会課(愛知川庁舎) ☎42-7694

一般会計予算 99億3,200万円

歳入



項目	予算額	構成比	増減率
自主財源	44億 233万5千円	44.3%	▲9.6%
町税	28億9,993万円	29.2%	1.0%
繰入金	8億6,389万1千円	8.7%	▲40.0%
諸収入	2億6,927万7千円	2.7%	6.1%
分担金及び負担金	1億2,015万6千円	1.2%	▲6.6%
繰越金	5,000万円	0.5%	0.0%
使用料及び手数料	8,943万円	0.9%	2.1%
財産収入・寄付金	1億 965万1千円	1.1%	190.8%
依存財源	55億2,966万5千円	55.7%	▲3.5%
地方交付税	21億9,000万円	22.0%	4.0%
地方債	12億1,170万円	12.2%	▲26.0%
国庫支出金	8億6,712万円	8.7%	▲4.5%
県支出金	7億2,664万5千円	7.3%	21.5%
地方譲与税、交付金等	5億3,420万円	5.4%	11.3%
合計	99億3,200万円	100.0%	▲6.3%

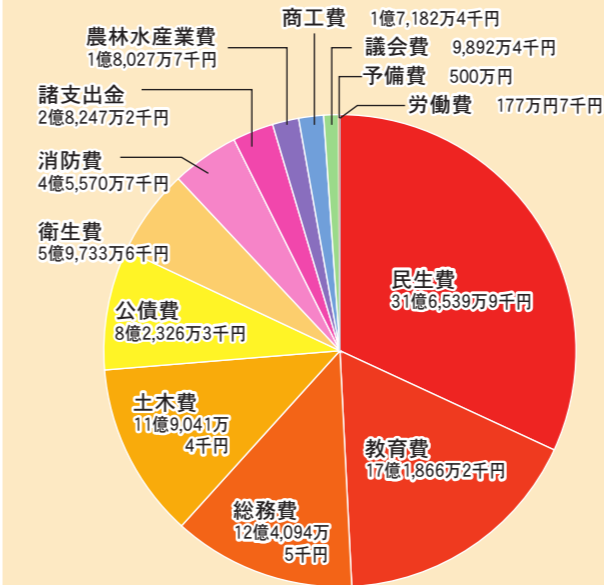
※端数処理により合計数値等が異なる場合があります。

町税の内訳

項目	予算額	構成比	増減率
個人町民税	9億4,390万円	32.5%	3.7%
法人町民税	2億2,343万円	7.7%	6.1%
固定資産税	15億3,500万円	52.9%	▲0.3%
軽自動車税	7,060万円	2.4%	7.6%
たばこ税	1億2,700万円	4.4%	▲12.4%

※端数処理により合計数値等が異なる場合があります。

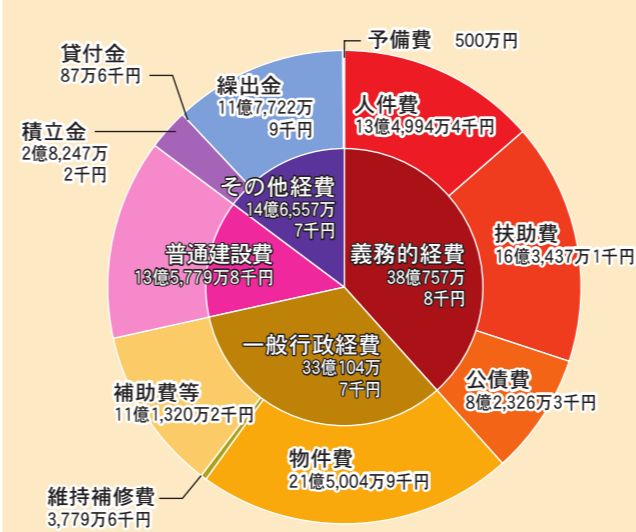
歳出(目的別)



項目	予算額	構成比	増減率
民生費	31億6,539万9千円	31.9%	▲6.9%
教育費	17億1,866万2千円	17.3%	▲19.1%
総務費	12億4,094万5千円	12.5%	▲5.3%
土木費	11億9,041万4千円	12.0%	▲0.7%
公債費	8億2,326万3千円	8.3%	▲6.8%
衛生費	5億9,733万6千円	6.0%	2.7%
消防費	4億5,570万7千円	4.6%	0.2%
諸支出金	2億8,247万2千円	2.8%	17.0%
農林水産業費	1億8,027万7千円	1.8%	▲11.0%
商工費	1億7,182万4千円	1.7%	77.4%
議会費	9,892万4千円	1.0%	5.0%
予備費	500万円	0.1%	0.0%
労働費	177万7千円	0.0%	0.0%
合計	99億3,200万円	100.0%	▲6.3%

※端数処理により合計数値等が異なる場合があります。

(性質別)



項目	予算額	構成比	増減率
義務的経費	38億757万8千円	38.3%	▲2.9%
人件費	13億4,994万4千円	13.6%	0.1%
扶助費	16億3,437万1千円	16.5%	▲3.3%
公債費	8億2,326万3千円	8.3%	▲6.8%
計	38億757万8千円	38.3%	▲2.9%
一般行政経費	33億1,047万7千円	33.2%	0.5%
物件費	21億5,004万9千円	21.6%	▲0.4%
維持補修費	3,779万6千円	0.4%	▲11.9%
補助費等	11億1,320万2千円	11.2%	2.8%
計	33億1,047万7千円	33.2%	0.5%
普通建設費	13億5,779万8千円	13.7%	▲28.7%
積立金	2億8,247万2千円	2.8%	17.0%
貸付金	87万6千円	0.0%	▲18.7%
繰入金	11億7,722万9千円	11.9%	▲5.0%
予備費	500万円	0.1%	0.0%
計	14億6,557万7千円	15.0%	▲1.4%
合計	99億3,200万円	100.0%	▲6.3%

※端数処理により合計数値等が異なる場合があります。