



持ったその手で分けるが始まる みんなで取り組もう、正しい分別

私たちが一人一人が地球環境の

ごみはきちんと分別して、

	出し方	種類	注意事項
燃やすごみ	指定袋で 各ステーションへ	台所から出るごみ・料理くず、茶殻、残飯、果物、野菜、お菓子のくず、吸殻等 紙類 ……紙くず、包装紙、紙おむつ（汚物は除く） プラスチック類 ……調味料、シャンプー、洗剤等の容器、弁当の空箱、プリン、歯磨きの容器等 衣類 ……服、布等 おもちゃ類 ……おもちゃ（すべてがプラスチック製） 文房具類 ……ボールペン、プラスチック製筆箱等 家具等 ……家具、布団、上敷、じゅうたん、すだれ、ひも等（50cm以内に切断） その他 ……湿布薬	<ul style="list-style-type: none"> 指定袋に入れ、必ず名前を書いて、袋の口はしっかりしばってください。 生ごみは水切りを十分にしてください。 シャンプーの容器などは中身を出してキャップを取り除いてください。 家具類、衣類、おもちゃ類等は50cm四方以内、厚さ15cm以内です。（ただし木製品は3cm以内） 新聞、雑誌、ダンボール等は古紙類等の回収日に出してください。 50cm四方以上の物は「粗大ごみ」に出してください。
缶・小型金属類	各ステーションへ	ジュース缶等 スプレー缶 ナベ、やかん等 	<ul style="list-style-type: none"> 中身や吸殻等の異物は除去してください。 スプレー缶は必ず穴をあけてください。 50cm四方以上の物は「粗大ごみ」に出してください。
布団類	各ステーションへ 直接持ち込む場合は	布団、毛布、カーペット、座布団 	<ul style="list-style-type: none"> 50 cm四方以内のもの（または 50 cm四方に切ったもの）は、指定のごみ袋へ入れて、燃やすごみの日に出してください。 役場へ事前に予約し、確認書を受け取ってから、指定された期日にリバースセンターへ搬入してください。有料です。
ペットボトル	各ステーションへ	ジュース・水・お茶等  のものに限ります。 このマークのもの  	<ul style="list-style-type: none"> 水洗いして乾かしてから出しましょう。 ラベルは、はがして燃やすごみに出してください。 キャップは取って燃えないごみに出してください。
びん類	各ステーションへ	 一升瓶、ビール瓶は販売店に引き取ってもらって下さい。	<ul style="list-style-type: none"> 次の物は、絶対に混ぜないでください。 板ガラス、電球、蛍光灯、耐熱ガラス、陶器類、食器類、農薬びん、化粧品びん 中身を出して、水洗いしてください。 キャップ、王冠などは取ってください。

小型電化製品

使用済小型家電回収ボックスまたは古紙類等の回収時に

「50cm×50cm×50cm」以下の小型家電。※特定家電（テレビ・冷蔵庫及び冷凍庫・洗濯機及び衣類乾燥機・エアコン）を除く。
 ・電話機、携帯電話、パソコン、プリンター、ファクシミリ、デジタルカメラ、ビデオカメラ、映像用機械機器、音響機器、電子書籍端末、電子辞書、電卓、補助記憶装置、懐中電灯、時計、理容用機器、ゲーム機、カー用品、台所用電気機器、扇風機、電気除湿機、衣料用電気器具等



- ・使用済小型家電の回収ボックスへ出してください。（横28cm未満×17.5cm未満の投入口に入る大きさのものに限る）
- ・ボックス設置場所（愛知川庁舎・秦荘庁舎・ハーティセンター秦荘・愛知川図書館）
- ・ボックスに入らないものは、「古紙類等の回収」と同時に回収します。
- ・「50cm×50cm×50cm」以上のものは粗大ごみに出してください。
- ☆4品目…エアコン、テレビ、洗濯機及び衣類乾燥機、冷蔵庫及び冷凍庫は家電リサイクル法適用品ですので、販売店にご相談ください。

燃えないごみ

指定袋で各ステーションへ



ビデオカセットテープ、キャップ類、使い捨てカイロ、ラップ類（塩化ビニール製）

- ・燃えないごみの指定袋に入れ必ず名前を書いて出してください。
- ・寸法が50cm四方以上の物は「粗大ごみ」となります。
- ・1袋の重さは10kg以内にしてください。（片手で持てる重さが目安です。）

ガラス類

各ステーションへ



蛍光灯、板ガラス、鏡、体温計、資源とならないびん（農薬のびん、化粧品のびん）

- ・蛍光灯や板ガラスなど壊れやすいものは、作業中のけがの原因となりますので、7月、1月のガラス類の日に出してください。
- ・蛍光灯、電球は割らずに出してください。

ガレキ

各ステーションへ



- ・燃えないごみとは別に処理しますので、ガラス、プラスチック類、蛍光灯等は絶対に入れないでください。
- ・ブロック、コンクリート片等については20cm角以内にしてコンテナに入れてください。
- ・必ずステーションのコンテナにバラに入れてください。

乾電池

役場および各集落の回収ボックス



- ・刃物類、ライター、豆球など混ぜないでください。
- ・回収ボックスにバラに入れてください。（必ず袋から出して入れてください。）

その他

販売業者に引き取ってもらって下さい



- ・粗大ごみには出さないでください。

燃やすごみ (指定袋)

1. 「燃やすごみ」とは

- (1) 生ごみ・木くず・紙くず・塩化製品を除くプラスチック類・ゴム類などのごみです。
- (2) 指定袋に入る大きさが基準ですので、大きいものは細かく切るか、粗大ごみで出してください。

2. 回収日に出せるもの

生ごみ等

料理くず、茶殻、残飯、果物、野菜くず、お菓子のくず、吸殻等

Point 生ごみは、袋に入れる前に十分に水切りをしてください。

Point 家庭用電気式生ごみ処理機およびコンポストの購入補助制度があります。
(生ごみ処理機 1世帯1台 補助率1/2 補助限度額 30,000円)
(コンポスト 1世帯1基 補助率1/2 補助限度額 2,000円)
※生ごみ処理機とコンポスト補助はそれぞれ5年間で1世帯1回ずつです。

紙類

紙くず、包装紙、汚れたダンボール等

Point 新聞・ダンボール・雑誌等は、古紙類等の回収で出してください。

木くず

割り箸・かまぼこ板・くし等の小さな木くず

紙おむつ

Point 汚物は取り除いてください。

衣類

衣服、布類

Point 衣類は、古紙類等の回収で出して下さい。

プラスチック類

白色以外の食品トレイ、調味料・シャンプー・洗剤等の容器
弁当の空箱、発泡スチロール、玉子パック、プリン等の容器等
レジ袋、ナイロン袋等

Point できるだけマイバッグを持参しましょう。

Point 塩化製品(塩ビ)は、「燃えないごみ」となります。
雨樋、ビニールシート、波板、平板、水道やガスのホース類

ゴム類 おもちゃ類

ゴム手袋、ゴムボール(空気を抜いてください)
おもちゃ(すべてがプラスチック製・木製のものに限る)
プラモデル、ぬいぐるみ、レコード、CD、DVD等

布団・ カーペット類

布団、毛布、カーペット、ゴザ等

Point 50cm以内に切って指定袋に入れて出してください。

切らずに直接搬入することもできますが、事前に役場で搬入確認書を発行しますので、役場環境対策課または秦荘サービス室までお越しください。また、古紙類等の回収と同時に有料回収を実施します。必ず事前に処理シール(300円/枚)を役場環境対策課または秦荘サービス室で購入してください。

文房具類

鉛筆、ボールペン(金属部分を除く)、プラスチック製筆箱等

Point プラスチック製消しゴムは燃えないごみです。

その他

湿布薬

Point 使い捨てカイロは燃えないごみです。

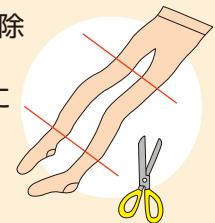
3. 出す時の注意事項

- ★指定袋に入れ、必ず名前を書いて、袋の口はしっかりしばってください。
- ★生ごみは水切りを十分にしてお出してください。
- ★雑誌や衣類などは、束ねずにバラバラにして指定袋に入れてください。

Point できるだけ古紙類等の回収で出してください。

★はさみ等で取り除ける金属等については、取り除いてください。

★ひも類やストッキング等長い物は、50cm以内に裁断してください。



4. その他

- ★指定袋は、役場もしくは取扱店舗にて購入してください。
(標準袋10枚入200円、小袋10枚入100円)
- ★事業所で作る一般廃棄物は事業用ごみ袋に入れ、廃棄物収集業者に依頼するか、直接リバースセンターに搬入してください。(事業用ごみ袋10枚入300円、役場のみで販売)



燃えないごみ (指定袋)

1. 「燃えないごみ」とは

(1) 資源にならないものです。(2) 他の分別収集日に出せないものです。

2. 回収日に出せるもの

塩化製品(塩ビ)

ビニールシート、波板、ホース(水道、ガス等)、ラップ類等

Point 材質表示が塩化○○やPVC、PVC等となっているもの

Point 農業用の肥料袋は、JA等に相談してください。

袋類等

スナック菓子や冷凍食品の袋(袋の裏が銀色のもの)

アルミカップ、アルミホイル等

リサイクルできないもの

さびた金属、古くなって中身が出せない缶等

Point さびて原型をとどめていないものや、手で握って壊れやすいもの、また、中身が固まって出すことができないものです。液体の入っているものは回収できません。

キャップ類

化粧品のふた、ペットボトルのふた、びんのふた等

テープ等

カセットテープ、ビデオテープ

その他

ライター(必ず使い切ってください)、磁石、磁石式バンソウコウ、使い捨てカイロ、電気コード、傘、魔法瓶の水筒、時計、ハンガー、粘土作品等

3. 出す時の注意事項


★寸法を50cm×50cm×50cm以内にして出してください。

★指定袋に入れて、必ず名前を書いて出してください。

★直接清掃センターに搬入する場合は、役場環境対策課(愛知川庁舎)もしくは秦荘サービス室(秦荘庁舎)でごみ搬入確認書の交付を受けていただき、清掃センターへ持ち込んでください。(有料)

★詳細については裏面「直接ごみを持ち込む場合」を参照ください。

ガレキ



1. ガレキとは

土や石等を原料に作られたものです。

2. 回収日に出せるもの

茶碗類、皿、瓦、レンガ、タイル、ブロック(20cm角以内)

コンクリート片(20cm角以内)、陶磁器等の置物等

3. 出す時の注意事項

★ガラス類、プラスチック類、蛍光灯等は絶対に入れないでください。

★ブロック、コンクリート片等については20cm角以内にしてコンテナに入れてください。

★必ずステーションのコンテナにあけてください。

ガラス類・蛍光灯類

1. 回収日に出せるもの

蛍光灯・電球・板ガラス・ガラス食器
鏡・化粧品びん・農薬びん等



2. 出す時の注意事項

★ガレキ(陶器類)は絶対に入れないでください。

★重さは、コンテナが持ち上げられる10kg程度にしてください。

★小さな破片がこぼれないように新聞紙などをコンテナの下に敷いてください。
※通常回収日以外に、町が実施している古紙類等の回収でもガラス類の回収を実施します。

3. 出し方

蛍光灯(直管)と蛍光灯(円管)・電球・その他ガラス製品に分別してコンテナに入れてください。

金属類

1. 回収日に出せるもの

1 斗缶までの大きさのもの

ジュース、ビール、スプレー缶、缶詰、海苔、茶筒、菓子の缶等

Point さびて原型をとどめていないもの、または手で握って壊れやすいものは「燃えないごみ」に出してください。

その他小型金属

鍋、やかん、フライパン、バケツ、カセットコンロ等

Point ホウロウ及びテフロン加工したのものも含まれます。

2. 出す時の注意事項

★中身や吸殻などの異物は取り除いてください。

★スプレー缶は中身を使いきり、屋外の火の気の無いところで穴を開けてください。

穴を開けていないと、作業中の爆発事故につながります。

★50cm×50cm×50cm以上のものは、「粗大ごみ」に出してください。

3. 出し方

★ステーションのコンテナに入れてください。



びん類

1. 回収日に出せるもの

ドリンク、お酒、コーヒー、調味料、健康食品、海苔等のびん

Point 食べたり飲んだりするものが入っていたびんです。

2. 出す時の注意事項

★次のものは絶対に混ぜないでください。

ガラス類(板ガラス、ガラス食器、農薬びん、化粧品等のびん等)

ガレキ(陶器類、皿、茶碗等)

★中身を出して、水洗いしてください。

★キャップ、王冠などを取ってください。

(キャップを取っても残る部分は、取る必要はありません。)



3. 出し方

★次の4色に分別してステーションコンテナに入れてください。

「無色びん」・「茶色びん」・

「青緑色びん」・「黒色びん」


★分別はびんの口の色で区分してください。

★一升びん、ビールびん…酒店に返却してください。



ペットボトル

1. 回収日に出せるもの

ジュース、水、お茶等  マークのペットボトル



PET

このマークのもの

2. 出す時の注意事項

★中を水洗いしてください。

★キャップは燃えないごみ、ラベルは燃やすごみに出してください。

3. 出し方

★ステーションの青色の収集ネットに直接入れてください。

白色トレイ

1. 回収日に出せるもの

生鮮食品(魚類・肉類・野菜類・果物・惣菜など)が入っていた白色のトレイ(両面白色のみ)で使用済みのもの

右のリサイクルマークのあるもの



PS

PS

2. 出す時の注意事項

★事前に水でよく洗って、乾かしてください。

★袋などに入れずに直接トレイのみを出してください。

3. 出し方

★ステーションの白色の収集ネットに直接入れてください。

★スーパーなどの店頭回収もご利用ください。

乾電池

1. 出し方

下記の場所にある回収ボックスまたは古紙類等の回収の時に出してください。

秦川保育園

秦川愛児園

八木荘保育園

秦荘幼稚園

秦荘東小学校

秦荘西小学校

秦荘中学校

スポーツセンター

長塚地域総合センター 役場秦荘庁舎

2. 出す時の注意事項


★刃物類、ライター

などは混ぜないでください。

★回収ボックス

へは必ず袋からあけてバラ

で入れてください。



牛乳パック

1. 出し方

500cc、1,000ccの紙パックで内側が白いものです。

中を洗って、乾いたら開けて出してください。

2. 回収場所

各集落の回収ボックスか、または秦荘庁舎までご持参ください。

※町が実施している古紙類等の回収でも牛乳パックの回収を実施しています。

粗大ごみ

(回収日は集落によって異なります)

1. 「粗大ごみ」とは

大人2人で持てる程度の50cm×50cm×50cm以上のものです。
(電気店や家具屋等の方が、下取りされた粗大ごみは出せません。)



2. 回収日に出せるもの

資源ごみ (ほとんどが金属のもの)

ストーブ、スチール製・アルミ製家具、小型電化製品、自転車、リヤカー、刃物類等
※釘、針、カミソリ、カッターナイフの刃等はお菓子の缶等に入れて出してください。

非資源ごみ (金属でないもの)

大型家具、ベッド、電気カーペット、磁気布団、ソファ等。
※事業所から出たごみは受け付けません。
ガラス、鏡は取り除いてください。

3. 出せないもの

- ★ガスボンベ・消火器
…専門業者に引き取ってもらってください。
- ★バッテリー・タイヤ
…自動車販売店等に引き取ってもらってください。
- ★家電4品目(テレビ・洗濯機及び衣類乾燥機・冷蔵庫及び冷凍庫・エアコン)
…家電リサイクル法に基づいて処理ください。
- ★パソコン
…小型家電回収時に出していただくか各メーカー又は一般社団法人パソコン3R推進協会(<http://www.pc3r.jp>)のホームページ等でご確認ください。
- ★布団・カーペット類
…50cm以下に切って燃やすごみで出するか、リバースセンターに直接搬入してください。(事前に役場で手続きしてください。)
- ★畳
…業者等に引き取ってもらってください。
- ★育苗箱など農業用廃プラスチック
…JA等の回収に出してください。

Point 自治会に加入されておられない方は、環境対策課までお問い合わせください。

使用済小型家電の回収

1. 回収に出せるもの

「50cm×50cm×50cm」以下の小型家電。
※特定家電(テレビ・冷蔵庫及び冷凍庫・洗濯機及び衣類乾燥機・エアコン)を除く。
※ご不明な点については、環境対策課へお問い合わせください。

2. 回収方法

★ボックス回収(横28cm未満×17.5cm未満の投入口に入る大きさのものに限る)
下記施設に回収ボックスを設置していますので、直接投入ください。
設置場所 愛知川庁舎・秦荘庁舎・ハーティセンター秦荘・愛知川図書館

★拠点回収
ボックスに入らないものは、「古紙類等の回収」と同時に回収します。日程は「古紙類等の回収」欄をご確認ください。

★「50cm×50cm×50cm」以上のものは粗大ごみに出してください。

古紙類等の回収

1. 分別方法

新聞(広告)・雑誌・ダンボール・古着・ペットボトル・牛乳パック・乾電池・廃食油・ガラス類(蛍光灯、ワレモノ類)・布団類(有料)・小型電化製品



2. 回収日時・場所

愛知川幼稚園駐車場 5月21日・9月4日・12月10日
秦荘庁舎東側駐車場 7月9日・11月12日・3月4日
いずれも午前8時30分から午前11時00分まで

- ★新聞、雑誌、ダンボールは分別してひもなどで束ねてください。
- ★古着は透明の袋に入れて出してください。
- ★封筒、カーボン紙、シーツ等は回収できません。
- ★布団・カーペット類の有料回収を同時に実施します。必ず事前に役場で処理シール(300円/枚)を購入し、当日に貼ってから出してください。

特定家電(冷蔵庫・冷凍庫・洗濯機・テレビ・エアコン)のリサイクル

★種類別のリサイクル料金等

				+ 運搬料金 業者によって異なります
冷蔵庫・冷凍庫 4,600円	洗濯機・衣類乾燥機 2,400円	テレビ (液晶・プラズマ含む) 2,700円	エアコン 3,500円	

(製造メーカーや大きさによって、リサイクル料金が異なる場合があります。)
※上記金額以外に別途消費税と振込手数料がかかります。(郵便局で手続きをしてください。)
※業者に引き取ってもらう場合は、別に運搬料金がかかります。(料金は業者によって異なります。)

直接ごみを持ち込む場合

ごみの出し方
3つのルール

決められた
日時に

決められた
場所に

決められた
方法で

●燃やすごみの場合

■搬入できる日 月曜日～金曜日(祝日は除く)
特別開場日(午前中のみ)12月29日

■受付場所 リバースセンター

■受付時間 9時00分～16時30分

■持ち込みは有料

- お願い
- ①必ず指定ごみ袋に入れて搬入してください。
 - ②ごみは、水きりを十分にしてください。
 - ③ごみは、長さ50cm以内に切ってください。
 - ④金属類は必ず取り外しておきましょう。

■布団・カーペット類持ち込みの場合

布団・カーペット類は切らずに搬入することができます。

役場環境対策課(愛知川庁舎)または秦荘サービス室(秦荘庁舎)で、土曜・日曜・祝日・年末年始(12/29～1/3)を除く、平日の執務時間内(8:30～17:15)に搬入確認書を発行しますのでお越しください。

●布団・カーペット類持ち込み日程表

4月	5月	6月	7月	8月	9月	10月	11月	12月	1月	2月	3月
1 (金)	20 (金)	3 (金)	1 (金)	5 (金)	2 (金)	7 (金)	4 (金)	2 (金)	20 (金)	3 (金)	3 (金)
8 (金)	27 (金)	10 (金)	8 (金)	12 (金)	9 (金)	14 (金)	11 (金)	9 (金)	27 (金)	10 (金)	10 (金)
15 (金)		17 (金)	15 (金)	19 (金)	16 (金)	21 (金)	18 (金)	16 (金)		17 (金)	17 (金)
22 (金)		24 (金)	22 (金)	26 (金)	23 (金)	28 (金)	25 (金)	22 (木)		24 (金)	24 (金)
			29 (金)		30 (金)						31 (金)

布団・カーペットの搬入枚数は、愛知川地区・秦荘地区それぞれ1日に50枚、愛荘町で100枚が限度となっています。それ以上になった場合は搬入日の変更をお願いすることになります。

●燃えないごみ等の場合

燃えないごみ等とは「燃えないごみ」「金属類」「びん類」「ペットボトル」「ガレキ」「ガラス類・蛍光灯」「粗大ごみ」です。

■搬入できる日

- ・毎週水曜日(水曜日が祝日の場合は翌木曜日)
- ・毎月第3日曜日 ただし4月、3月は第1および第3日曜日
- ・年末開場日(12月29日)

■受付場所 愛知郡清掃センター

■受付時間 9時00分～11時30分

■持ち込みは有料

役場環境対策課(愛知川庁舎)または秦荘サービス室(秦荘庁舎)で、土曜・日曜・祝日・年末年始(12/29～1/3)を除く、平日の執務時間内(8:30～17:15)に搬入確認書を発行しますのでお越しください。

