

## 愛荘町の幼稚園・保育所の状況



愛知川幼稚園

秦荘幼稚園

つくし保育園

秦川愛児園

秦川保育園

愛知川保育園

八木荘保育園

ゆたか保育園

## 施設の設置状況

(単位：園数(園)、定員(人))

区分			平成 27 年度	平成 28 年度	平成 29 年度	平成 30 年度	令和 元 年度	令和 2 年度
施設数	幼稚園	公立	2	2	2	2	2	2
		私立	0	0	0	0	0	0
		計	2	2	2	2	2	2
	保育所	公立	1	1	1	1	1	1
		私立	5	5	5	5	5	5
		計	6	6	6	6	6	6
	合計	公立	3	3	3	3	3	3
		私立	5	5	5	5	5	5
		計	8	8	8	8	8	8
定員	幼稚園	公立	500	500	500	500	500	500
		私立	0	0	0	0	0	0
		計	500	500	500	500	500	500
	保育所	公立	60	90	90	90	100	100
		私立	370	370	370	370	360	360
		計	430	460	460	460	460	460
	合計	公立	560	590	590	590	600	600
		私立	370	370	370	370	360	360
		計	930	960	960	960	960	960

### 【施設の設置状況】

幼稚園の設置数は、公立2園、保育園の設置数は、公立1園、私立5園となっています。

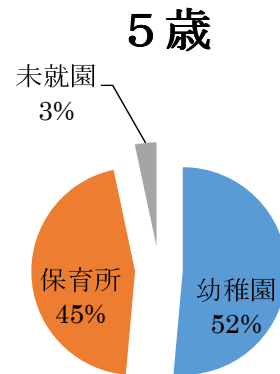
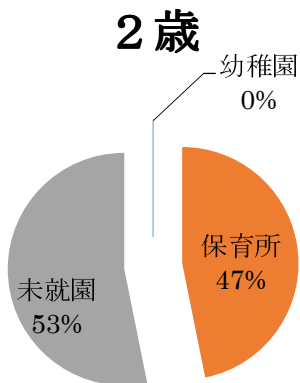
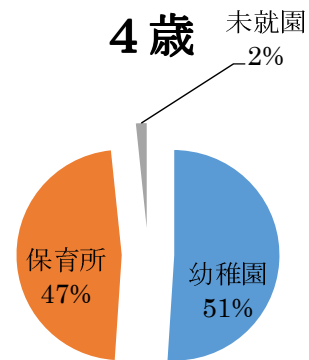
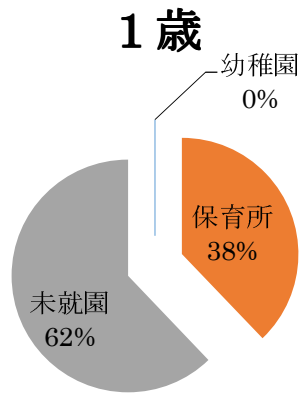
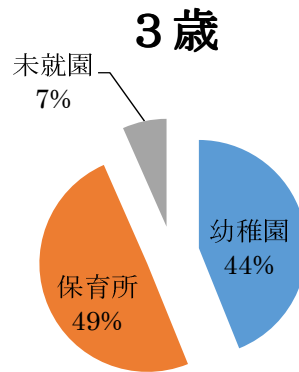
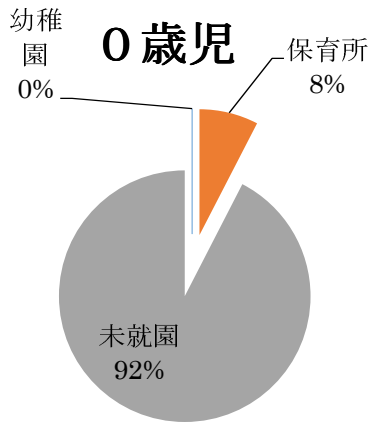
定員は、幼稚園については平成27年度から変わりありません。

保育園の定員は、平成28年度に待機児童の解消を図るため、公立保育園の園舎を改築し、定員を90人とし、30人増員しました。しかし、28年度以降、定員を上回る児童を受け入れてきたことから、適正な定員とするため、令和元年度から10人増員し、定員を100人としています。

また、私立の保育園の定員については、地域の児童が減少していることから、入園児数の減少が続いており、現状に合わせた定員とするため、令和元年度に10名減員しました。

# 年齢別就園状況

令和2年度4月1日現在



資料：子ども支援課

# 幼稚園・保育所入園の状況

令和2年4月1日現在

## ◆幼稚園

入園数

	公民	施設名	中学校区	定員人	入園数人	入園率%	0歳	1歳	2歳	3歳	4歳	5歳	計
1	公	秦荘幼稚園	秦荘	200	120	60%	0	0	0	36	42	42	120
2	公	愛知川幼稚園	愛知川	300	214	71%	0	0	0	50	83	81	214
計				500	334	67%	0	0	0	86	125	123	334

## ◆保育所

入園数

	公民	施設名	中学校区	定員人	入園数人	入園率%	0歳	1歳	2歳	3歳	4歳	5歳	計
1	民	秦川保育園	秦荘	90	104	116%	2	15	24	19	19	25	104
2	民	秦川愛児園	秦荘	70	68	97%	2	11	13	12	18	12	68
3	民	八木荘保育園	秦荘	70	79	113%	4	13	12	15	18	17	79
4	民	ゆたか保育園	愛知川	70	75	107%	2	8	16	14	20	15	75
5	民	愛知川保育園	愛知川	60	63	105%	1	8	11	14	16	13	63
6	公	つくし保育園	愛知川	100	110	110%	1	15	20	23	25	26	110
計				460	499	108%	12	70	96	97	116	108	499

幼稚園の入園状況は、67%で、定員割れしています。

一方、保育所の入園状況は、108%で、定員超過により、待機児童が発生しています。

保育所の申込数600人に対し、入園数は499人います。

途中入所の人数を含んでいませんが、途中入所数を含めると63人になります。

これらの児童は、取り下げ、幼稚園に再申込、未就園、待機児童のいずれかで、そのうち、待機児童は、9人となっています。

児童数

0歳	1歳	2歳	3歳	4歳	5歳	計
159	185	205	196	245	239	1,229

保育所申込数

0歳	1歳	2歳	3歳	4歳	5歳	計
44	93	116	109	126	112	600

入園状況

	0歳	1歳	2歳	3歳	4歳	5歳	計
児童数	159	185	205	196	245	239	1,229
幼稚園	0	0	0	86	125	123	334
保育所	12	70	96	97	116	108	499
未就園	147	115	109	13	4	8	396

## 幼稚園・保育所施設の状況

令和2年4月1日現在

### ◆幼稚園

	公民	施設名	中学校区	敷地面積 ㎡	建築面積 ㎡	事業開始年度	増改築
1	公	秦荘幼稚園	秦荘	5,970	1,138	昭和59年3月1日	平成26年度
2	公	愛知川幼稚園	愛知川	7,075	1,861	昭和60年5月1日	平成26年度
計				13,045	2,999		

### ◆保育所

	公民	施設名	中学校区	敷地面積 ㎡	建築面積 ㎡	事業開始年度	増改築
1	民	秦川保育園	秦荘	5,062	947.32	昭和48年9月7日	平成13年度
2	民	秦川愛児園	秦荘	2,180	593	昭和49年4月1日	平成21年度
3	民	八木荘保育園	秦荘	3,758	793.09	昭和56年4月1日	平成23年度
4	民	ゆたか保育園	愛知川	4,014.58	946.3	昭和56年4月1日	平成23年度
5	民	愛知川保育園	愛知川	約4,000	459.22	昭和24年9月30日	平成21年度
6	公	つくし保育園	愛知川	1,789.33	687.37	昭和57年4月1日	平成26年度
計				16,804	4,426		

秦荘幼稚園について、平成27年度3歳児保育スタートに伴い、新たに2部屋を含む園舎増築を行います。

愛知川幼稚園について、平成27年度3歳児保育スタートに伴い、3部屋のリフォームと運動場を拡張した。

つくし保育園について、狭隘、老朽化、待機児童解消等による園舎の改築を行い、地域子育て支援拠点、避難所機能をもたせた施設とするための増改築を行った。

## 中学校区別の園児数の推移（2015-2020）

（単位：人）

保育園名		H27	H28	H29	H30	R1	R2	
愛知中学校区	つくし保育園	定員	60	90	90	90	100	100
		園児数	77	101	120	121	114	110
	愛知川保育園	定員	60	60	60	60	60	60
		園児数	63	54	51	57	61	63
	ゆたか保育園	定員	70	70	70	70	70	70
		園児数	88	74	69	73	73	75
	保育園児 合計	定員	190	220	220	220	230	230
		園児数	228	229	240	251	248	248
	愛知川幼稚園	定員	300	300	300	300	300	300
		園児数	283	286	265	247	244	214
幼稚園児 合計	定員	300	300	300	300	300	300	
	園児数	283	286	265	247	244	214	
中学校区 合計	定員	490	520	520	520	530	530	
	園児数	511	515	505	498	492	462	
秦荘中学校区	秦川保育園	定員	90	90	90	90	90	90
		園児数	87	92	87	83	91	104
	秦川愛児園	定員	80	80	80	80	70	70
		園児数	86	76	70	68	64	68
	八木荘保育園	定員	70	70	70	70	70	70
		園児数	82	84	76	74	80	79
	保育園児 合計	定員	240	240	240	240	230	230
		園児数	255	252	233	225	235	251
	秦荘幼稚園	定員	200	200	200	200	200	200
		園児数	139	147	154	140	141	120
幼稚園児 合計	定員	200	200	200	200	200	200	
	園児数	139	147	154	140	141	120	
中学校区 合計	定員	440	440	440	440	430	430	
	園児数	394	399	387	365	376	371	
全体	保育園	定員	430	460	460	460	460	460
		園児数	483	481	473	476	483	499
	幼稚園	定員	500	500	500	500	500	500
		園児数	422	433	419	387	385	334
	合計	定員	930	960	960	960	960	960
		園児数	905	914	892	863	868	833
	1号認定		422	433	419	387	385	334
	2号認定		318	306	300	311	314	321
3号認定		165	175	173	165	169	178	

### 【中学校区別の園児数の推移について】

中学校区別の園児数は、平成27年と令和2年を比較すると、全体では、つくし保育園を改築したため、定員が30人増加しており、園児数は72人減少しています。学区別に見た場合も、両学区とも園児数は減少しており、町全体として子どもの数が減っていることが影響していると考えられます。

また、定員に対し、両学区とも園児数は下回っていますが、保育園、幼稚園ごとに見てみると、保育園は園児数が定員を上回っており、「定員の弾力的運用（※）」を行っている状況です。

さらに、両学区ともに、保育園児の定員230人に対し、愛知中学校区は248人、秦荘中学校区は251人と同等の数となっています。就学前児童数を考えると、愛知中学校区の児童数の方が多いことから、愛知中学校区の児童が秦荘中学校区の保育園に通園していることが予想されます。

- （※）「定員の弾力的運用」とは、保育所における保育の実施は、定員の範囲内で行うこととなっていますが、受入体制のある保育所については、年度当初に待機状況がある場合や、年度途中で保育の実施が必要となった児童が発生した場合は、定員を超えて保育の実施を行うことができるとされています。町内でも待機児童が発生しているため、定員を超えて保育を行う「定員の弾力的運用」を行っています。

## 待機児童の状況

年齢	月日	H25	H26	H27	H28	H29	H30	R1	R2
0歳	4月1日	-	-	-	-	3	2	2	1
	10月1日	-	-	-	-	3	2	4	-
1歳	4月1日	-	-	-	-	6	3	8	5
	10月1日	-	-	-	-	6	6	5	-
2歳	4月1日	-	-	-	-	2	5	2	2
	10月1日	-	-	-	-	5	4	1	-
3歳	4月1日	-	-	-	-	1	1	4	1
	10月1日	-	-	-	-	1	3	2	-
4歳	4月1日	-	-	-	-	0	0	0	0
	10月1日	-	-	-	-	0	0	0	-
5歳	4月1日	-	-	-	-	0	0	0	0
	10月1日	-	-	-	-	0	0	0	-
合計	4月1日	34	15	14	0	12	11	16	9
	10月1日	33	27	25	6	15	15	12	-

資料：子ども支援課

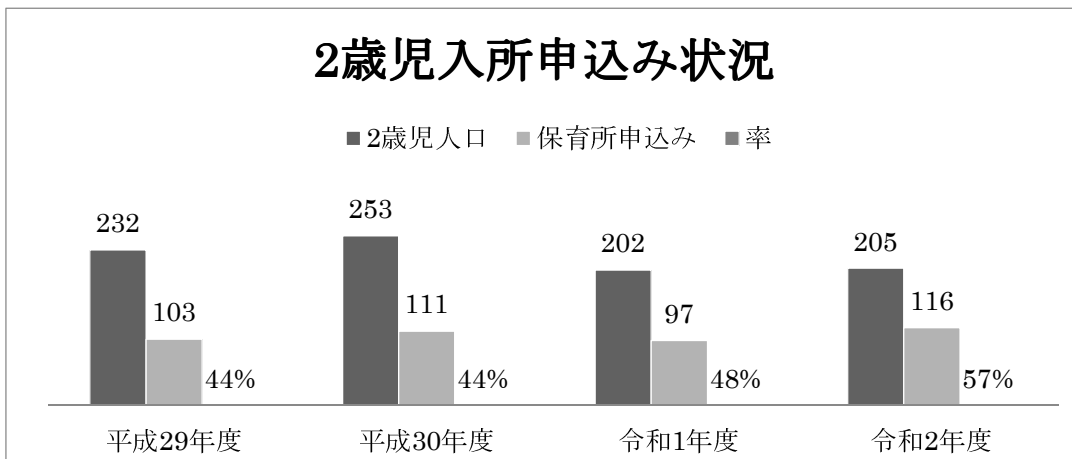
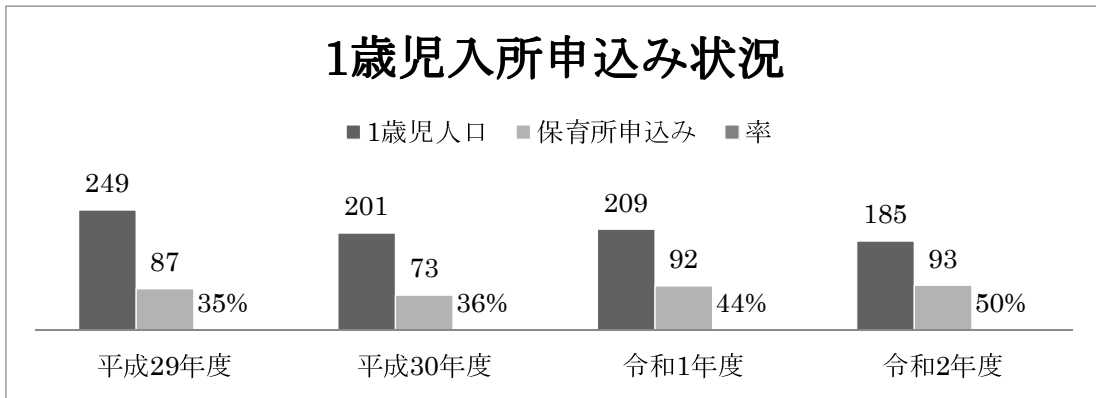
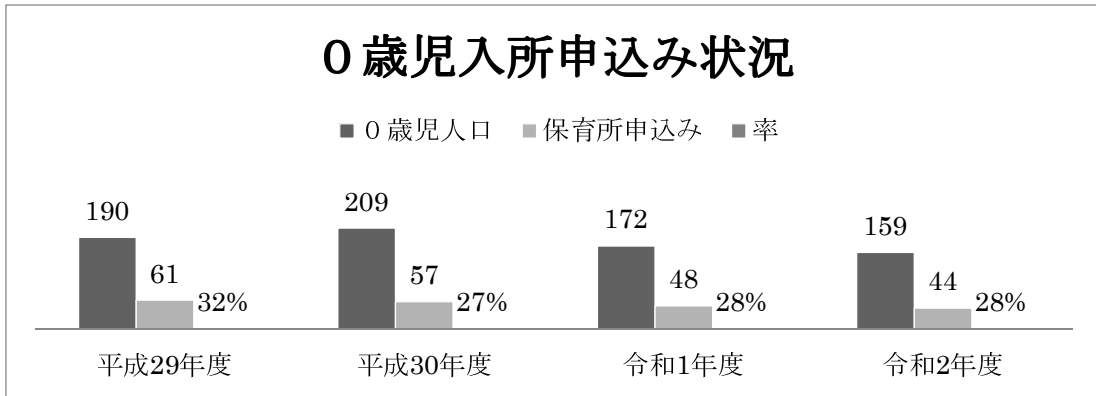
平成25年度から平成27年度にかけて、待機児童数が増加したことから、公立のつくし保育園の園舎を建て替え、定員を60人から90人に増員し、待機児童の解消を図りました。それにより、平成28年4月には待機児童数が0人になったものの、平成29年度からは待機児童数が発生しています。

令和2年度に待機児童数が減少したのは、すべての保育所で定員を超える人数を受け入れていただいたことによる入所割合の増加のためと考えられます。



## 保育所の申込数

0歳児は、約30%を維持しているが、1歳児、2歳児とも約10%増加している。



3歳児～5歳児は、約10%増加傾向にある。

