

1. 保育・教育量の見込推計

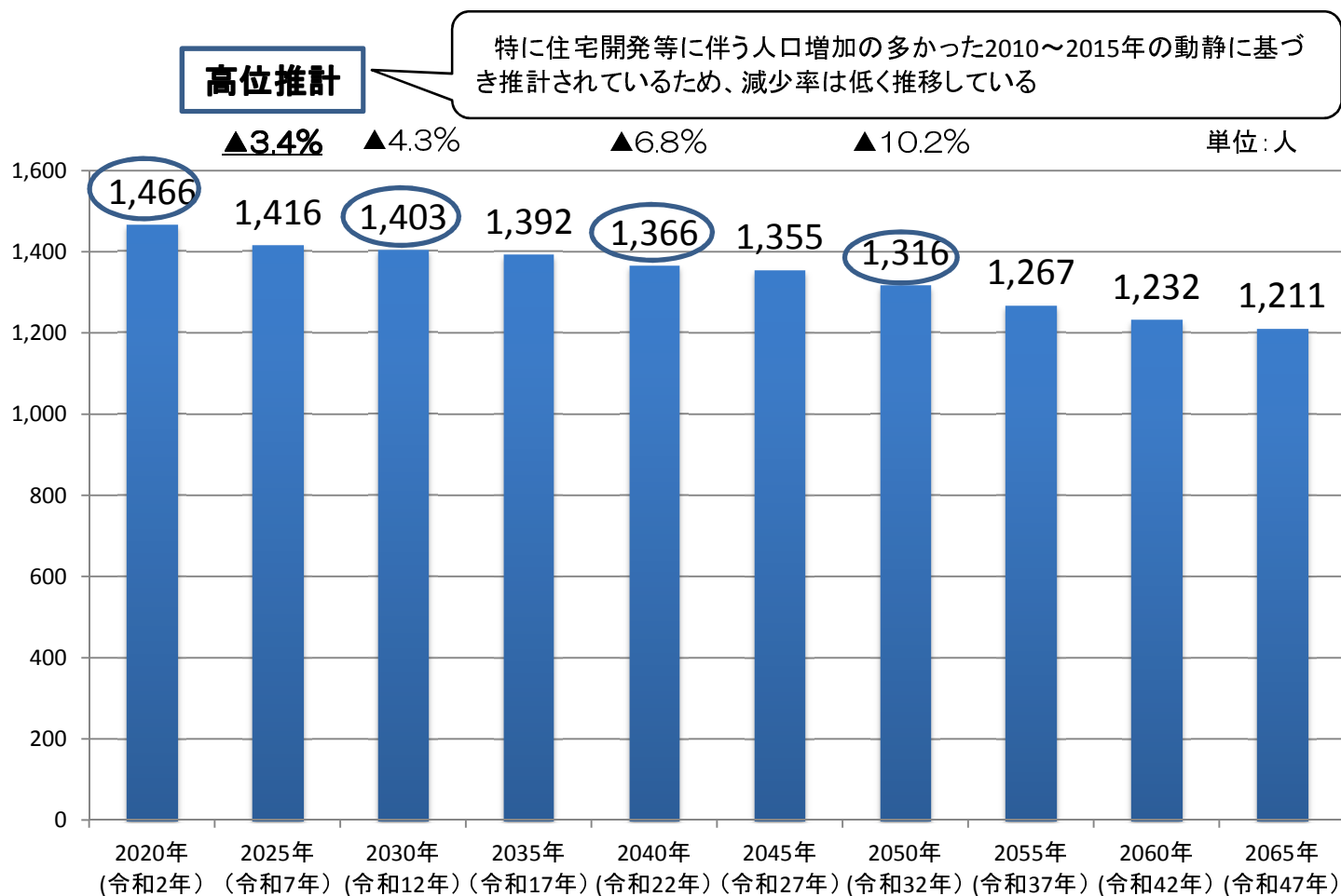
(1) 0歳～5歳人口の将来推計

① 長期間（2020～2065年）推計（コーホート要因法）

2015年国勢調査および国立社会保障・人口問題研究所推計に準拠し、0～5歳の将来推計人口を推計した結果は、下図のとおりです。

2020年の人口1,466人から、10年後の2030年は▲4.3%、20年後の2040年に▲6.8%、30年後の2050年は▲10.2%の減少となる見込みです。

長期的な将来の人口を推計する場合によく用いられるコーホート要因法では、減少の割合は、緩やかとなっています。



資料：第2期愛荘町みらい創生戦略

②短期間（2020～2024年）推計（コーホート変化率法）

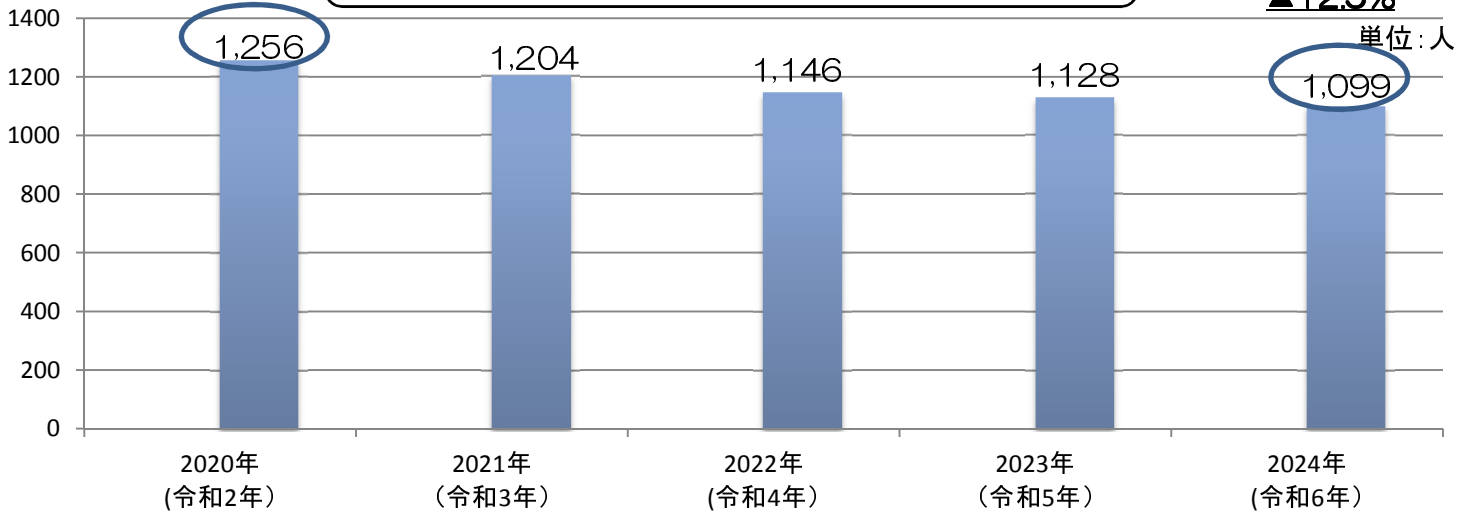
2017年～2019年3月までの実績人口の動勢および今後の動静見込から、変化率を求め、それに基づき0歳～5歳の将来推計人口を推計した結果は、下図のとおりです。

2020年の人口1,256人から4年後の2024年は、▲12.5%の減少となる見込です。第2期子ども・子育て支援事業計画では、比較的近い将来の人口を推計するコーホート変化率法を用いて推計しています。

2015年までの人口増加とそれ以降の急激な人口減となった動静を加味して推計しているため、減少率が高く推移している

中位推計

▲12.5%



資料：第2期愛荘町子ども・子育て支援事業計画

③0歳～5歳人口の推計

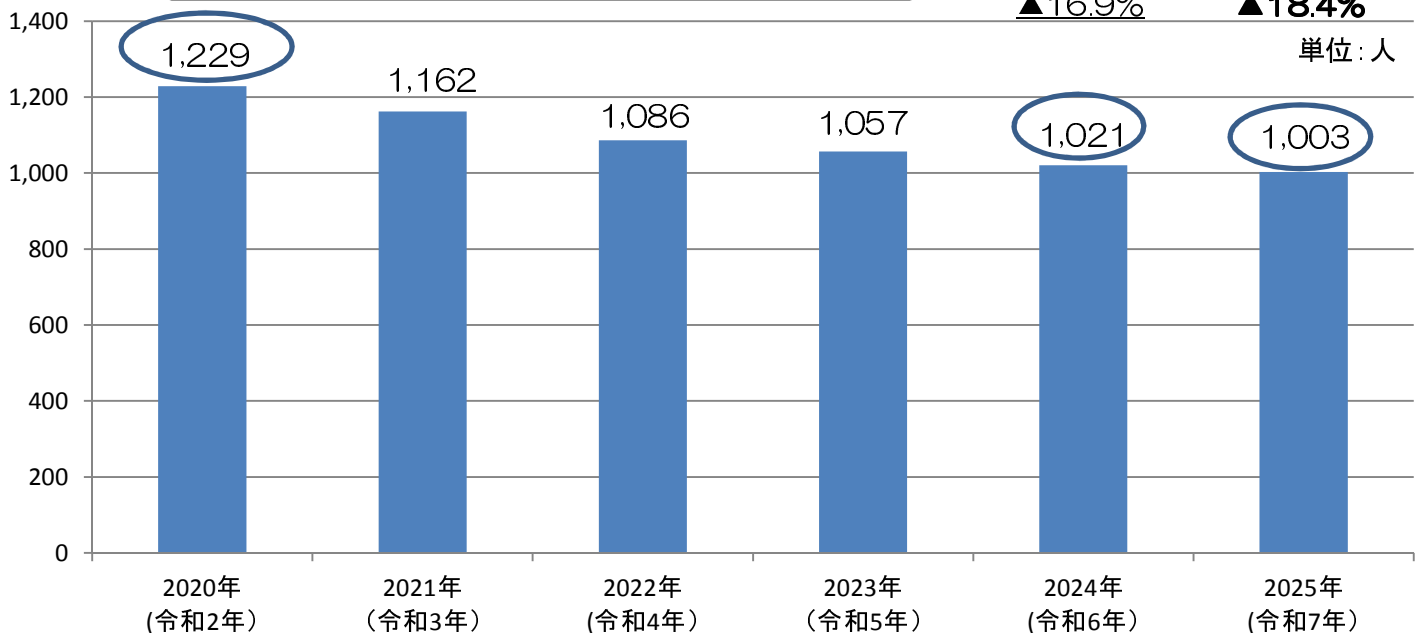
第2期愛荘町子ども・子育て支援事業計画では、平成31年3月末時点での推計値でしたが、令和2年3月末時点で、2017年～2019年3月までの実績人口の動勢から、変化率を求め、試算した推計値は下図のとおりです。

2017年以降に急激な人口減の動静に基づき推計しているため、減少率が大幅に高くなっている

低位推計

▲16.9%

▲18.4%



資料：第2期愛荘町子ども・子育て支援事業計画

(2) 将来推計からみる考察（中位推計に基づくもの）

◆各施設の定員と園児数の推移

①愛荘町全体 各年4月1日現在、定員については、令和2年度時点

| 就学前施設の定員と園児数 | | 令和2年度 | 令和3年度 | 令和4年度 | 令和5年度 | 令和6年度 | 令和7年度 |
|--------------|-----|-------|-------|-------|-------|-------|-------|
| 保育所 | 園児数 | 499 | 495 | 488 | 498 | 500 | 508 |
| | 定員 | 460 | 460 | 460 | 460 | 460 | 460 |
| | 差 | ▲39 | ▲35 | ▲28 | ▲38 | ▲40 | ▲48 |
| 幼稚園 | 園児数 | 334 | 308 | 284 | 272 | 256 | 242 |
| | 定員 | 500 | 500 | 500 | 500 | 500 | 500 |
| | 差 | 166 | 192 | 216 | 228 | 244 | 258 |
| 計 | 園児数 | 833 | 803 | 772 | 770 | 756 | 750 |
| | 定員 | 960 | 960 | 960 | 960 | 960 | 960 |
| | 差 | 127 | 157 | 188 | 190 | 204 | 210 |

令和2年度、保育所は、定員との差が▲39名、令和7年度▲48名となっています。また、幼稚園においては、定員の48.4%まで、園児数が減少することが見込まれます。

◆需要と供給のバランス

（単位：人）

| 認定区分 | 教育・保育ニーズ量の見込み | 令和7年4月1日現在の施設定員 | 過不足 |
|--|---------------|-----------------|-----|
| 1号認定 （3～5歳、保育の必要なし） 幼稚園、認定こども園 | 242 | 500 | 258 |
| 2号認定 （3～5歳、保育の必要あり） 保育園、認定こども園 | 508 | 460 | ▲48 |
| 3号認定 （0～2歳、保育の必要あり） 保育園、認定こども園、地域型保育事業 | | | |
| 合計 | 750 | 960 | 210 |

【保育所】人口減少するものの保育ニーズがあり、愛知川地域の待機児童が解消しないこと見込まれます。そのため、愛知川地域の就学前児童が地域の保育所に通えないこと見込まれます。

【幼稚園】就園率が減少することが見込まれます。施設の定員、施設の維持管理費、教諭確保の状況を加味して、施設のあり方について検討する必要があります。

②愛知川地域 各年4月1日現在、定員については、令和2年度時点

| 就学前施設の定員と園児数 | | 令和2年度 | 令和3年度 | 令和4年度 | 令和5年度 | 令和6年度 | 令和7年度 |
|--------------|-----|-------|-------|-------|-------|-------|-------|
| 保育所 | 園児数 | 300 | 297 | 294 | 301 | 303 | 309 |
| | 定員 | 230 | 230 | 230 | 230 | 230 | 230 |
| | 差 | ▲70 | ▲67 | ▲64 | ▲71 | ▲73 | ▲79 |
| 幼稚園 | 園児数 | 214 | 196 | 181 | 174 | 164 | 156 |
| | 定員 | 300 | 300 | 300 | 300 | 300 | 300 |
| | 差 | 86 | 104 | 119 | 126 | 136 | 144 |
| 計 | 園児数 | 514 | 493 | 475 | 475 | 467 | 465 |
| | 定員 | 530 | 530 | 530 | 530 | 530 | 530 |
| | 差 | 16 | 37 | 55 | 55 | 63 | 65 |

令和2年度、保育所は、定員との差が▲70名、和7年度▲79名となっています。また、幼稚園においては、定員の52%まで、園児数が減少することが見込まれます。

◆需要と供給のバランス

(単位：人)

| 認定区分 | 教育・保育ニーズ量の見込み | 令和7年4月1日現在の施設定員 | 過不足 |
|--|---------------|-----------------|-----|
| 1号認定 (3~5歳、保育の必要なし) 幼稚園、認定こども園 | 156 | 300 | 144 |
| 2号認定 (3~5歳、保育の必要あり) 保育園、認定こども園 | 309 | 230 | ▲79 |
| 3号認定 (0~2歳、保育の必要あり) 保育園、認定こども園、地域型保育事業 | | | |
| 合計 | 465 | 530 | 65 |

③秦荘地域

各年4月1日現在、定員については、令和2年度時点

| 就学前施設の定員と園児数 | | 令和2年度 | 令和3年度 | 令和4年度 | 令和5年度 | 令和6年度 | 令和7年度 |
|--------------|-----|-------|-------|-------|-------|-------|-------|
| 保育所 | 園児数 | 199 | 198 | 194 | 197 | 197 | 199 |
| | 定員 | 230 | 230 | 230 | 230 | 230 | 230 |
| | 差 | 31 | 32 | 36 | 33 | 33 | 31 |
| 幼稚園 | 園児数 | 120 | 112 | 103 | 98 | 92 | 86 |
| | 定員 | 200 | 200 | 200 | 200 | 200 | 200 |
| | 差 | 80 | 88 | 97 | 102 | 108 | 114 |
| 計 | 園児数 | 319 | 310 | 297 | 295 | 289 | 285 |
| | 定員 | 430 | 430 | 430 | 430 | 430 | 430 |
| | 差 | 111 | 120 | 133 | 135 | 141 | 145 |

▲43%

令和2年度、保育所は、定員との差が31名、令和7年度31名となっています。また、幼稚園においては、定員の43%まで、園児数が減少することが見込まれます。

◆需要と供給のバランス

(単位：人)

| 認定区分 | 教育・保育ニーズ量の見込み | 令和7年4月1日現在の施設定員 | 過不足 |
|--|---------------|-----------------|-----|
| 1号認定 (3~5歳、保育の必要なし) 幼稚園、認定こども園 | 86 | 200 | 114 |
| 2号認定 (3~5歳、保育の必要あり) 保育園、認定こども園 | 199 | 230 | 31 |
| 3号認定 (0~2歳、保育の必要あり) 保育園、認定こども園、地域型保育事業 | | | |
| 合計 | 285 | 430 | 145 |

④愛知川小学校区 各年4月1日現在、定員については、令和2年度時点

| 就学前施設の定員と園児数 | | 令和2年度 | 令和3年度 | 令和4年度 | 令和5年度 | 令和6年度 | 令和7年度 |
|--------------|-----|-------|-------|-------|-------|-------|-------|
| つくし保育園 | 定員 | 100 | 100 | 100 | 100 | 100 | 100 |
| 保育所 | 園児数 | 168 | 165 | 163 | 167 | 168 | 171 |
| 愛知川幼稚園 | 定員 | 144 | 144 | 144 | 144 | 144 | 144 |
| 幼稚園 | 園児数 | 102 | 93 | 86 | 82 | 77 | 73 |
| 計 | 定員 | 244 | 244 | 244 | 244 | 244 | 244 |
| | 園児数 | 270 | 258 | 249 | 249 | 245 | 244 |

※幼稚園の定員については、令和2年度の0歳～5歳人口の割合で定員を按分しています。

◆需要と供給のバランス

(単位：人)

| 認定区分 | 教育・保育ニーズ量の見込み | 令和7年4月1日現在の施設定員 | 過不足 |
|--|---------------|-----------------|-----|
| 1号認定 (3～5歳、保育の必要なし) 幼稚園、認定こども園 | 73 | 144 | 71 |
| 2号認定 (3～5歳、保育の必要あり) 保育園、認定こども園 | 171 | 100 | ▲71 |
| 3号認定 (0～2歳、保育の必要あり) 保育園、認定こども園、地域型保育事業 | | | |
| 合計 | 244 | 244 | 0 |

⑤愛知川東小学校区 各年4月1日現在、定員については、令和2年度時点

| 就学前施設の定員と園児数 | | 令和2年度 | 令和3年度 | 令和4年度 | 令和5年度 | 令和6年度 | 令和7年度 |
|--------------|-----|-------|-------|-------|-------|-------|-------|
| 愛知川保育園 | 定員 | 60 | 60 | 60 | 60 | 60 | 60 |
| ゆたか保育園 | 定員 | 70 | 70 | 70 | 70 | 70 | 70 |
| 定員計 | | 130 | 130 | 130 | 130 | 130 | 130 |
| 保育所 | 園児数 | 132 | 132 | 131 | 134 | 135 | 138 |
| 愛知川幼稚園 | 定員 | 156 | 156 | 156 | 156 | 156 | 156 |
| 幼稚園 | 園児数 | 112 | 103 | 95 | 92 | 87 | 83 |
| 計 | 定員 | 286 | 286 | 286 | 286 | 286 | 286 |
| | 園児数 | 244 | 235 | 226 | 226 | 222 | 221 |

※幼稚園の定員については、令和2年度の0歳～5歳人口の割合で定員を按分しています。

◆需要と供給のバランス

(単位：人)

| 認定区分 | 教育・保育ニーズ量の見込み | 令和7年4月1日現在の施設定員 | 過不足 |
|--|---------------|-----------------|-----|
| 1号認定 (3～5歳、保育の必要なし) 幼稚園、認定こども園 | 83 | 156 | 73 |
| 2号認定 (3～5歳、保育の必要あり) 保育園、認定こども園 | 138 | 130 | ▲8 |
| 3号認定 (0～2歳、保育の必要あり) 保育園、認定こども園、地域型保育事業 | | | |
| 合計 | 221 | 286 | 65 |

⑥秦荘西小学校区 各年4月1日現在、定員については、令和2年度時点

| 就学前施設の定員と園児数 | | 令和2年度 | 令和3年度 | 令和4年度 | 令和5年度 | 令和6年度 | 令和7年度 |
|--------------|-----|-------|-------|-------|-------|-------|-------|
| 八木荘保育園 | 定員 | 70 | 70 | 70 | 70 | 70 | 70 |
| 保育所 | 園児数 | 102 | 101 | 99 | 100 | 100 | 101 |
| 秦荘幼稚園 | 定員 | 103 | 103 | 103 | 103 | 103 | 103 |
| 幼稚園 | 園児数 | 50 | 46 | 42 | 40 | 37 | 35 |
| 計 | 定員 | 173 | 173 | 173 | 173 | 173 | 173 |
| | 園児数 | 152 | 147 | 141 | 140 | 137 | 136 |

※幼稚園の定員については、令和2年度の0歳～5歳人口の割合で定員を按分しています。

◆需要と供給のバランス

(単位：人)

| 認定区分 | 教育・保育ニーズ量の見込み | 令和7年4月1日現在の施設定員 | 過不足 |
|--|---------------|-----------------|-----|
| 1号認定 (3～5歳、保育の必要なし) 幼稚園、認定こども園 | 35 | 103 | 68 |
| 2号認定 (3～5歳、保育の必要あり) 保育園、認定こども園 | 101 | 70 | ▲31 |
| 3号認定 (0～2歳、保育の必要あり) 保育園、認定こども園、地域型保育事業 | | | |
| 合計 | 136 | 173 | 37 |

⑦秦荘東小学校区 各年4月1日現在、定員については、令和2年度時点

| 就学前施設の定員と園児数 | | 令和2年度 | 令和3年度 | 令和4年度 | 令和5年度 | 令和6年度 | 令和7年度 |
|--------------|-----|-------|-------|-------|-------|-------|-------|
| 秦川保育園 | 定員 | 90 | 90 | 90 | 90 | 90 | 90 |
| 秦川愛児園 | 定員 | 70 | 70 | 70 | 70 | 70 | 70 |
| 定員計 | | 160 | 160 | 160 | 160 | 160 | 160 |
| 保育所 | 園児数 | 97 | 97 | 95 | 97 | 97 | 98 |
| 秦荘幼稚園 | 定員 | 97 | 97 | 97 | 97 | 97 | 97 |
| 幼稚園 | 園児数 | 70 | 66 | 61 | 58 | 55 | 51 |
| 計 | 定員 | 257 | 257 | 257 | 257 | 257 | 257 |
| | 園児数 | 167 | 163 | 156 | 155 | 152 | 149 |

※幼稚園の定員については、令和2年度の0歳～5歳人口の割合で定員を按分しています。

◆需要と供給のバランス

(単位：人)

| 認定区分 | 教育・保育ニーズ量の見込み | 令和7年4月1日現在の施設定員 | 過不足 |
|--|---------------|-----------------|-----|
| 1号認定 (3～5歳、保育の必要なし) 幼稚園、認定こども園 | 51 | 97 | 46 |
| 2号認定 (3～5歳、保育の必要あり) 保育園、認定こども園 | 98 | 160 | 62 |
| 3号認定 (0～2歳、保育の必要あり) 保育園、認定こども園、地域型保育事業 | | | |
| 合計 | 149 | 257 | 108 |