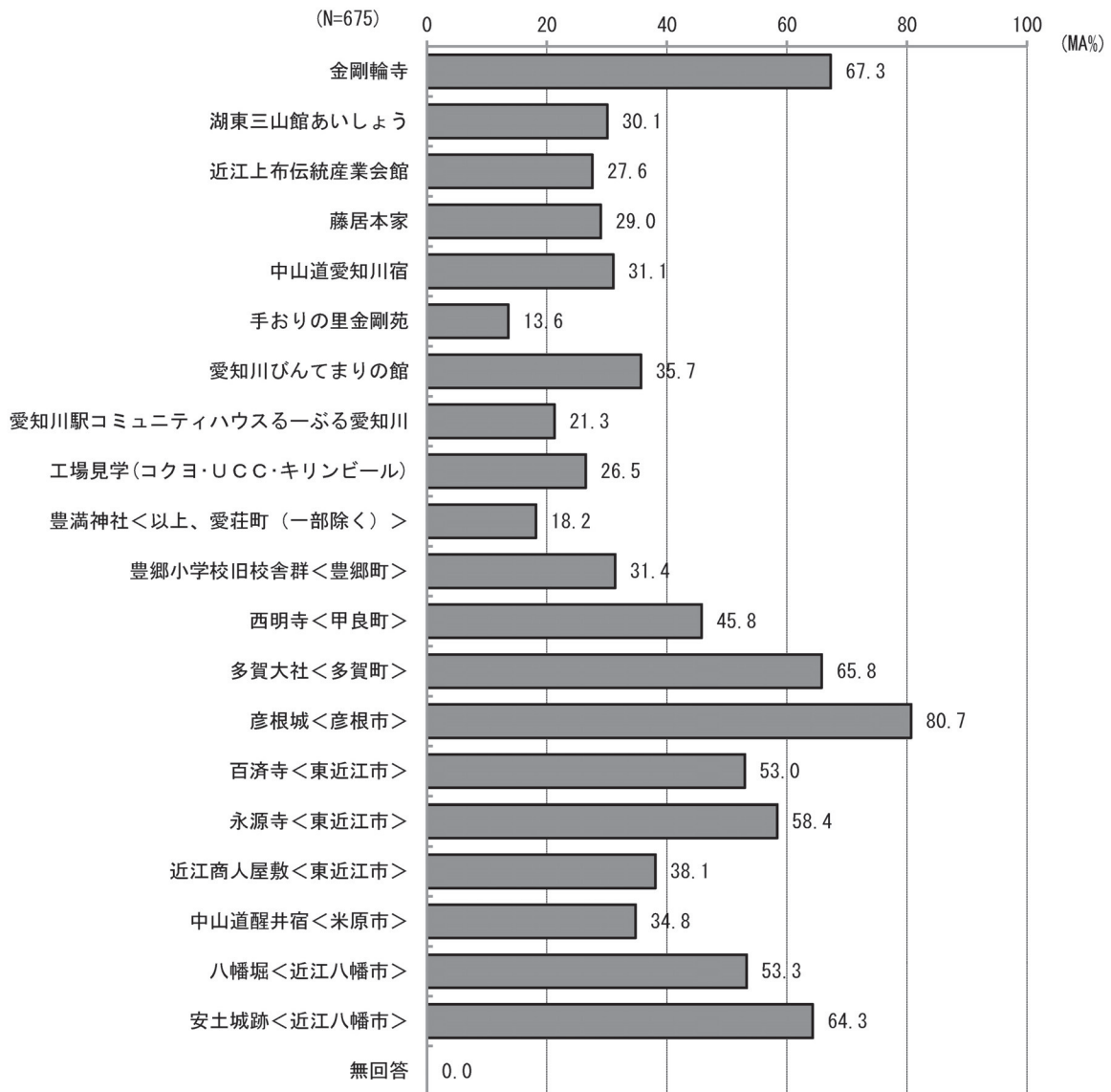


(10) 周辺地域の観光地等の認知度

愛荘町観光客の周辺地域の観光地等の認知度は、町内の観光地においては金剛輪寺を除く観光資源の認知度は平均 30%前後であり、町外の観光資源と比べると認知度が低い状況です。



出典：愛荘町観光意識調査 (2018年3月)

【性別・年齢別・居住地域別 周辺観光地等の認知（愛荘町内）】

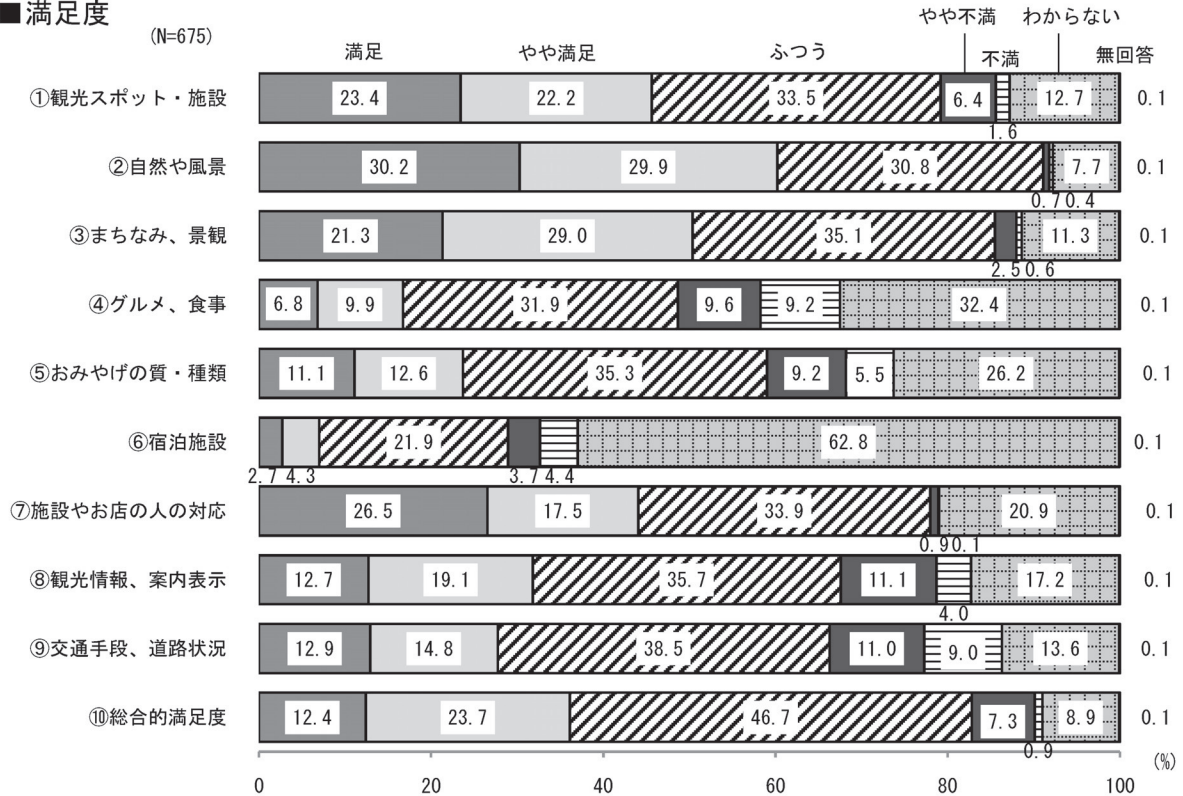
		N	金剛輪寺	湖東三山館あいしょう	近江上布伝統産業会館	藤居本家	中山道愛知川宿	手おりの里金剛苑	愛知川びんてまりの館	愛知川駅こみユニティハウ	スーパームービー川	C工場見学（コクヨ・UC・キリンビル）	(MA%) （一部除く） 豊満神社へ以上、愛荘町
性別	男性	346	233	101	68	93	117	42	101	66	89	58	
		100.0	67.3	29.2	19.7	26.9	33.8	12.1	29.2	19.1	25.7	16.8	
性別	女性	329	221	102	118	103	93	50	140	78	90	65	
		100.0	67.2	31.0	35.9	31.3	28.3	15.2	42.6	23.7	27.4	19.8	
年齢別	10～20歳代	40	21	7	3	13	14	2	12	10	9	8	
		100.0	52.5	17.5	7.5	32.5	35.0	5.0	30.0	25.0	22.5	20.0	
	30歳代	62	35	16	15	11	14	9	20	12	20	6	
		100.0	56.5	25.8	24.2	17.7	22.6	14.5	32.3	19.4	32.3	9.7	
	40歳代	131	81	33	32	39	41	15	52	22	42	23	
		100.0	61.8	25.2	24.4	29.8	31.3	11.5	39.7	16.8	32.1	17.6	
	50歳代	158	105	46	38	47	47	19	53	34	49	29	
	100.0	66.5	29.1	24.1	29.7	29.7	12.0	33.5	21.5	31.0	18.4		
60歳代	204	145	60	62	56	59	26	68	43	37	35		
	100.0	71.1	29.4	30.4	27.5	28.9	12.7	33.3	21.1	18.1	17.2		
70歳以上	80	67	41	36	30	35	21	36	23	22	22		
	100.0	83.8	51.3	45.0	37.5	43.8	26.3	45.0	28.8	27.5	27.5		
居住地域別	北海道・東北	3	1	0	0	1	1	0	0	1	0	0	
		100.0	33.3	0	0	33.3	33.3	0	0	33.3	0	0	
	関東甲信越	35	22	7	4	5	10	1	3	4	3	0	
		100.0	62.9	20.0	11.4	14.3	28.6	2.9	8.6	11.4	8.6	0	
	東海北陸	135	93	28	10	15	17	4	31	13	18	5	
		100.0	68.9	20.7	7.4	11.1	12.6	3.0	23.0	9.6	13.3	3.7	
	近畿	487	332	167	167	173	178	87	203	124	158	118	
		100.0	68.2	34.3	34.3	35.5	36.6	17.9	41.7	25.5	32.4	24.2	
滋賀県	332	251	144	141	143	141	74	170	104	141	104		
	100.0	75.6	43.4	42.5	43.1	42.5	22.3	51.2	31.3	42.5	31.3		
滋賀県以外	155	81	23	26	30	37	13	33	20	17	14		
	100.0	52.3	14.8	16.8	19.4	23.9	8.4	21.3	12.9	11.0	9.0		
中国・四国	10	2	0	3	1	4	0	3	1	0	0		
	100.0	20.0	0	30.0	10.0	40.0	0	30.0	10.0	0	0		
九州	3	3	0	1	0	0	0	1	1	0	0		
	100.0	100.0	0	33.3	0	0	0	33.3	33.3	0	0		
調査地点別	金剛輪寺	115	100	23	8	3	6	4	14	3	16	7	
		100.0	87.0	20.0	7.0	2.6	5.2	3.5	12.2	2.6	13.9	6.1	
	湖東三山館あいしょう	129	97	54	13	21	23	8	26	13	31	14	
		100.0	75.2	41.9	10.1	16.3	17.8	6.2	20.2	10.1	24.0	10.9	
	近江上布伝統産業会館	122	86	51	92	50	47	36	71	26	52	33	
		100.0	70.5	41.8	75.4	41.0	38.5	29.5	58.2	21.3	42.6	27.0	
	藤居本家	101	58	26	30	77	31	21	29	20	25	25	
	100.0	57.4	25.7	29.7	76.2	30.7	20.8	28.7	19.8	24.8	24.8		
中山道愛知川宿	100	55	25	25	22	72	12	45	21	32	23		
	100.0	55.0	25.0	25.0	22.0	72.0	12.0	45.0	21.0	32.0	23.0		
るーぶる愛知川	108	58	24	18	23	31	11	56	61	23	21		
	100.0	53.7	22.2	16.7	21.3	28.7	10.2	51.9	56.5	21.3	19.4		

出典：愛荘町観光意識調査（2018年3月）

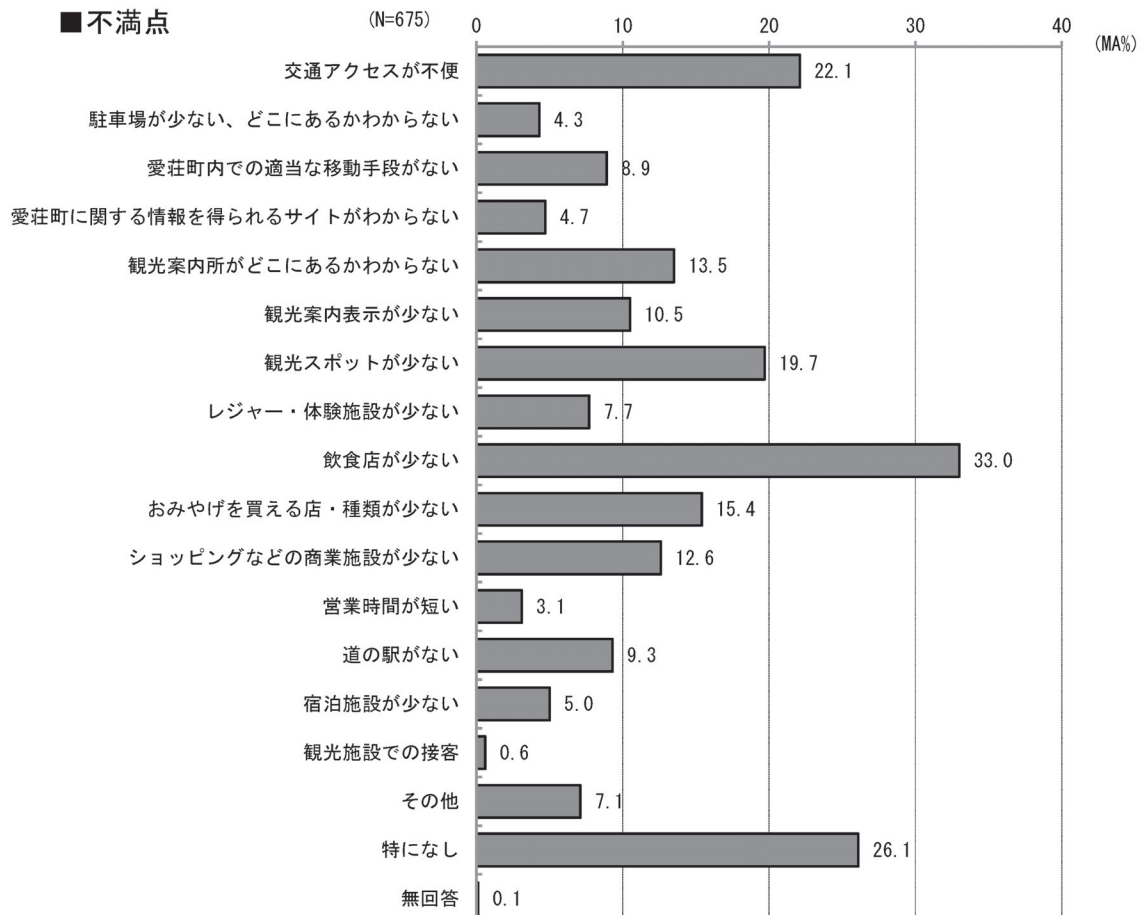
(11) 愛荘町の満足度・不満点

全体の満足度をみると、「満足」と「やや満足」を合わせた『満足』が36.1%となっていますが、不満点をみると「飲食店が少ない」「交通アクセスが不便」の割合が高くなっています。

■ 満足度



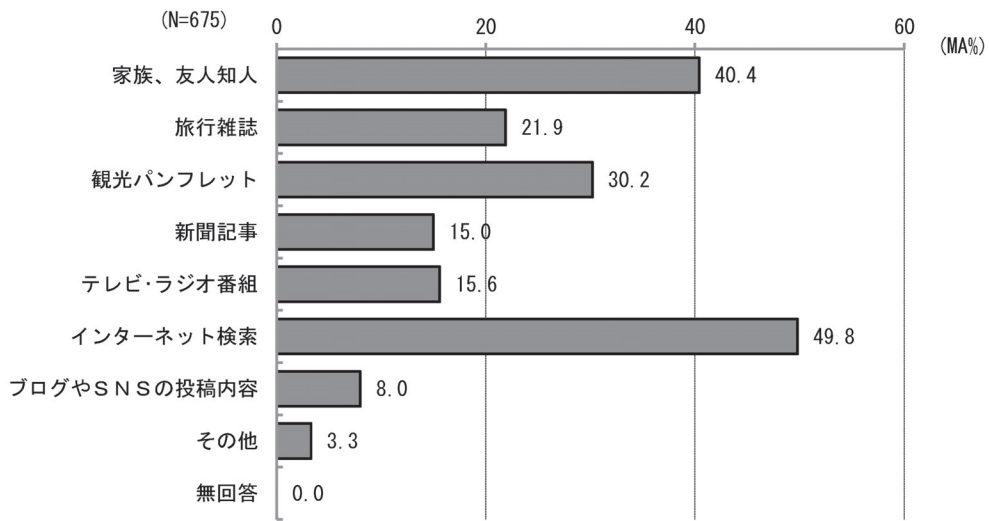
■ 不満点



出典：愛荘町観光意識調査（2018年3月）

(12) おでかけや旅行を計画する際の情報の入手先

「インターネット検索」と「家族、友人知人」の割合が4割を超えることから、インターネット等による情報発信の充実と口コミの重要性が認識できます。

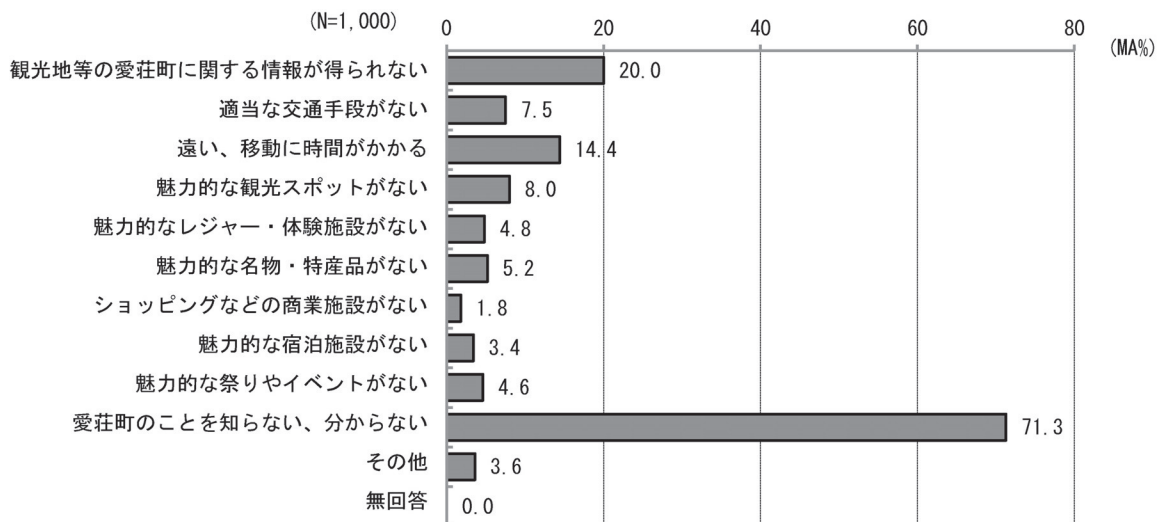


出典：愛荘町観光意識調査（2018年3月）

⑤ 愛荘町未訪の県外在住者の意向

(1) 愛荘町を訪れたことがない理由

愛荘町を訪れたことがない理由については、「愛荘町のことを知らない、分からない」が最も多く、訴求方法とその内容の重要性が分かります。



出典：愛荘町観光意識調査（2018年3月）