


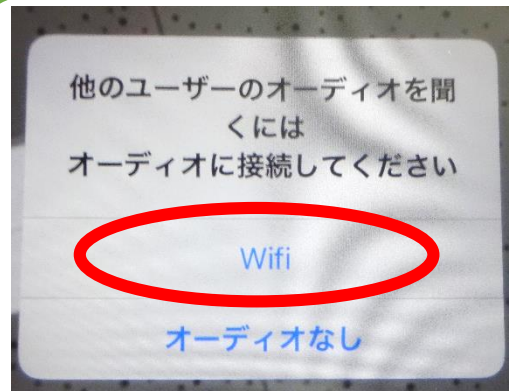
ZOOMでの授業の受け方

1



さんか
「ミーティングに参加する」をおす。

2



Wifi (ワイハイ) をおす

3



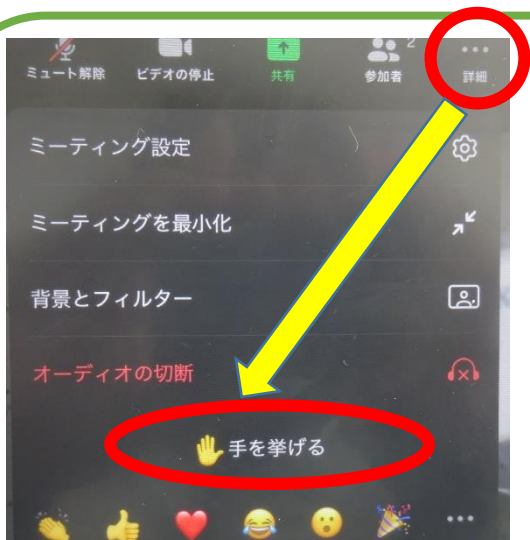
マイクのマークに「斜線」
ビデオのマークは「斜線なし」

マイクのマークに斜線がないと
みんなの声がいっせいにはいる
ので、最初はきっておきます。

4



背景とフィルター」を押し、
「ぼかし」を選ぶと、背景がぼけて家の中が見えなくなります。



手のあげ方

詳細ボタンをおし、下の方にある「手を挙げる」ボタンを押すと手があがります。また、「手を降ろす」ボタンを押すと、手がさがります。

