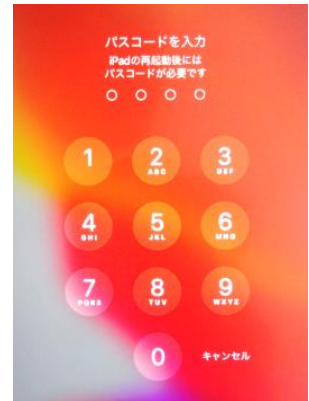
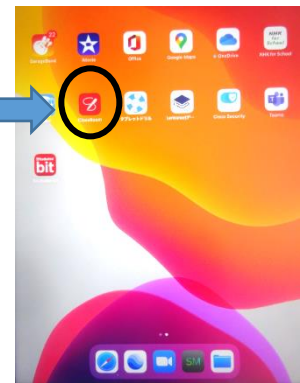


# タブレットを使った健康観察について

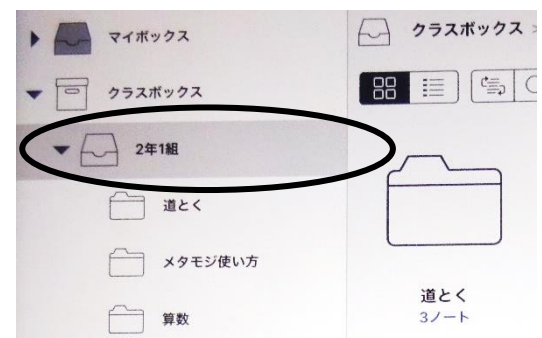
1. 自分のパスコードを入れる。



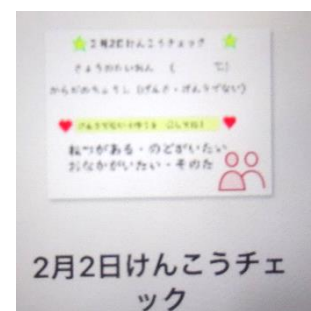
2. 初期画面から「ClassRoom」をクリック



3. 自分のクラスのフォルダをクリック



4. フォルダ内にある、「2月2日けんこうチェック」をクリック

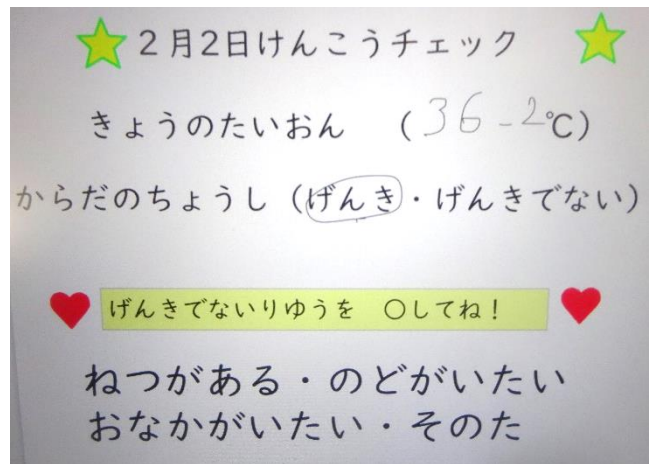


5. 「2月2日健康チェック」を記入して下さい。


① 体温

② 体の調子

③ 元気でない場合の理由



6. 右上の ていしゅつ  
提出する のボタンをクリック



7. 「この内容で提出します。よろしいですか?」という  
メッセージにOKを選択する

