
6. 辞退届を提出する場合

6. 辞退届を提出する場合

入札状況一覧の表示

入札書、又は辞退届の提出可能な案件を表示する一覧画面です。

The screenshot shows the CALS/EC electronic bidding system interface. The main content area is titled '入札状況一覧' (Bidding Status Overview). It displays the following information:

- Enterprise ID: 9991000000002202
- Business Number: 990000003
- Enterprise Name: (株)テスト工務店003
- Person Name: テスト 三太郎

Search filters include '案件表示順序' (Case Display Order) set to '案件番号' (Case Number) and '昇順' (Ascending).

The table below shows the bidding status for one item:

番号	案件名称	入札方式	入札/再入札/見積	辞退届	辞退届申請書	受付票/通知書一覧	企業プロパティ	摘査	状況
1	宮前地区土木工事	工事希望型 指名競争	入札書提出	提出		表示	変更		表示

The '提出' button in the '辞退届' column is circled in red and labeled with a circled '2'. The '最新表示' (Latest Display) button is also visible.

操作説明

入札状況一覧ボタン①をクリックし、「辞退届」欄の提出ボタン② をクリックします。

項目説明

最新表示ボタン : 入札状況一覧を最新状態にします。

◀ ボタン : 前ページのデータを表示します。

▶ ボタン : 次ページのデータを表示します。

辞退届の表示

辞退届を提出するために、必要な情報を入力する画面です。

Microsoft Internet Explorer
CALS/EC 電子入札システム
2005年12月20日 14時00分
ヘルプ

電子入札システム
入札情報サービス 電子入札システム 検証機能 説明要求

辞退届

発注者名称	部局0101
案件番号	999005010020050023
案件名称	補修工事
執行回数	1回目
締切日時	平成17年12月20日 14時20分
企業ID	999000000000000005
企業名称	〇〇〇工務店
氏名	〇〇 太郎
<連絡先>	
商号(連絡先名称)	経理部
氏名	〇〇 次郎
住所	神奈川県川崎市高津区××××
電話番号	0120-1111-1131
E-Mail	jiro-marumaru@test.com

提出内容確認 ① 戻る

操作説明

必要な情報を確認後、**提出内容確認ボタン①**をクリックします。

項目説明

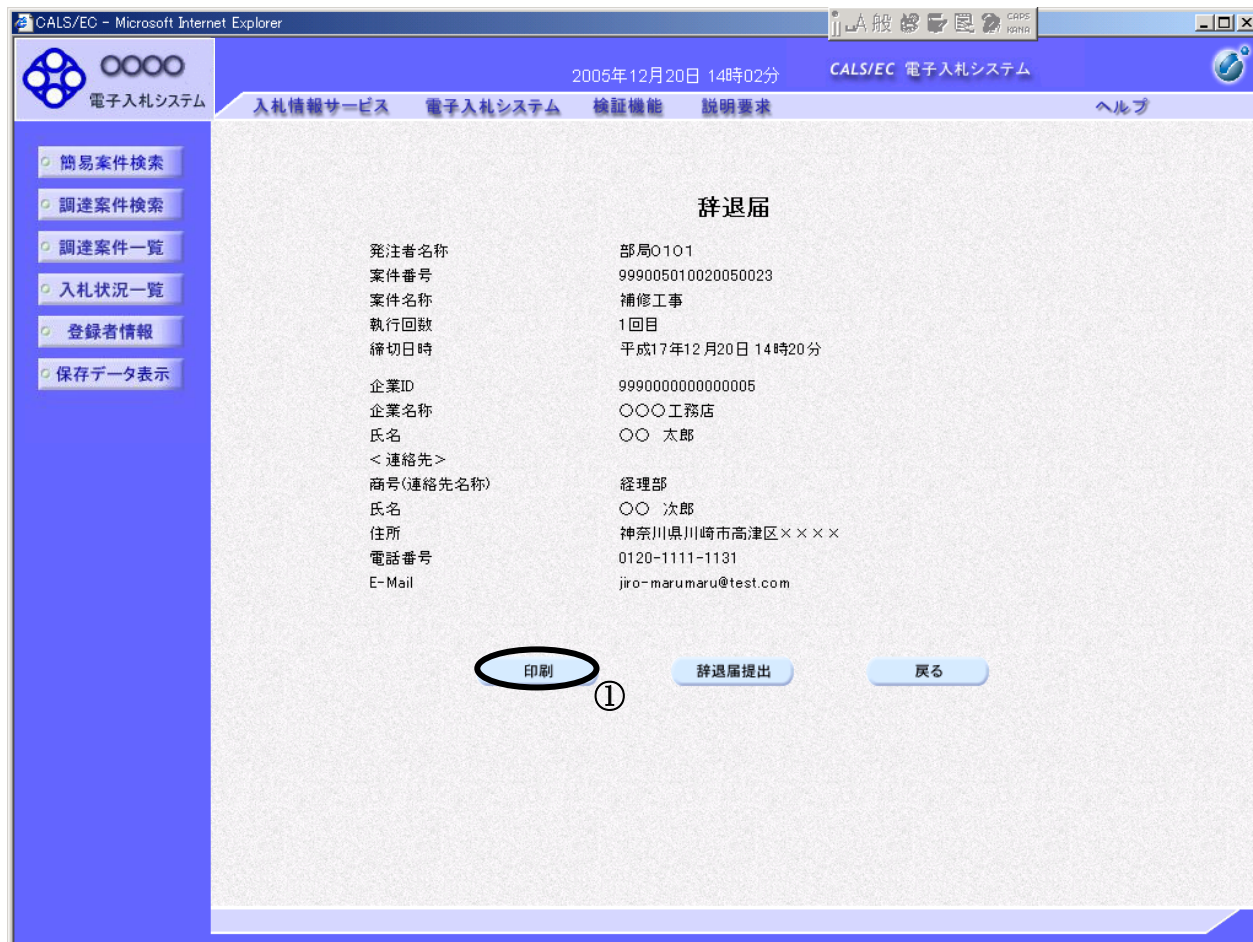
以下の項目については利用者登録済みの情報が既定値として表示されます。特に必要の無い場合は変更しないで下さい。

(連絡先)

- | | |
|------------|----------------------|
| 商号 (連絡先名称) | : 商号(事業所名)を入力します。 |
| 氏名 | : 連絡先氏名を入力します。 |
| 住所 | : 連絡先住所を入力します。 |
| 電話番号 | : 連絡先電話番号を入力します。 |
| E-Mail | : 連絡先Eメールアドレスを入力します。 |
| 提出内容確認ボタン | : 提出内容確認画面に移動します。 |
| 戻るボタン | : 前画面に戻ります。 |

辞退届の内容確認

辞退届の提出内容を確認後、提出するための画面です。



操作説明

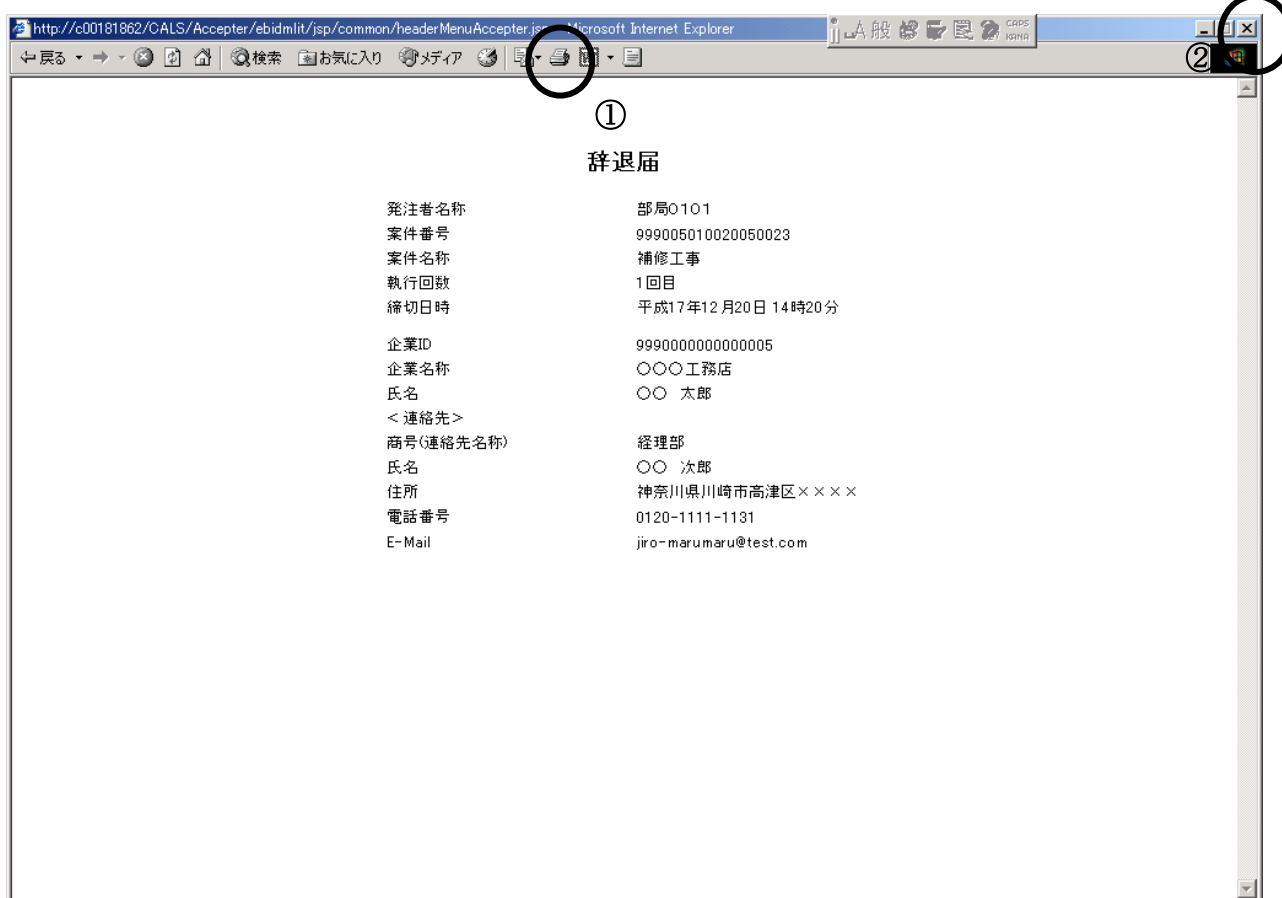
送信内容をもう一度確認してから、印刷ボタン①ボタンをクリックします。
印刷用の新規ウィンドウが表示されます。

項目説明

- 印刷ボタン : 印刷用の別画面が表示されます。
- 辞退届提出ボタン : 辞退届を送信します。
- 戻るボタン : 前画面に戻ります。

辞退届の印刷

辞退届を印刷するための画面です。



操作説明

印刷アイコン①をクリックすることにより、辞退届が印刷されます。

印刷終了後、右上の×ボタン②で画面を閉じます。

辞退届の提出

印刷後、辞退届を提出する画面です。

辞退届	
発注者名称	部局0101
案件番号	999005010020050023
案件名称	補修工事
執行回数	1回目
締切日時	平成17年12月20日 14時20分
企業ID	9990000000000005
企業名称	〇〇〇工務店
氏名	〇〇 太郎
<連絡先>	
商号(連絡先名称)	経理部
氏名	〇〇 次郎
住所	神奈川県川崎市高津区××××
電話番号	0120-1111-1131
E-Mail	jiro-marumaru@test.com

印刷 辞退届提出 ③ 戻る

操作説明 提出内容を確認後、辞退届提出ボタン③をクリックします。

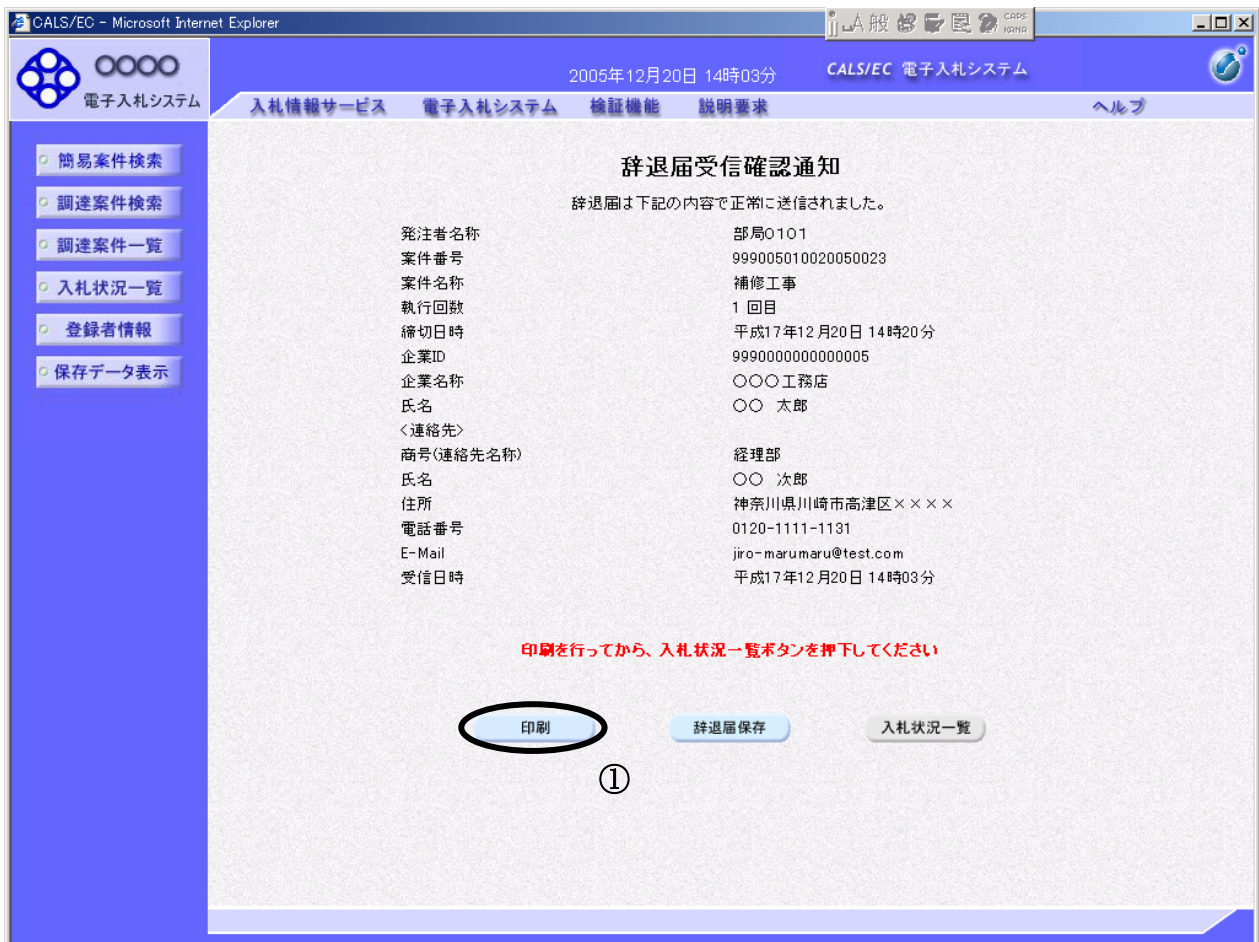
項目説明

- 印刷ボタン : 印刷用の別画面が表示されます。
辞退届提出ボタン : 辞退届を送信します。
戻るボタン : 前画面に戻ります。

※辞退届を提出した後、辞退届の撤回はできません。
提出内容をよく確認してからボタンをクリックしてください。

辞退届受信確認通知の印刷

辞退届が正常に送信されたことを通知するための画面です。



操作説明

印刷ボタン①をクリックすることにより、新規ウィンドウが表示されます。

項目説明

- 印刷ボタン : 印刷用の別画面が表示されます。
- 辞退届保存ボタン : 辞退届をXML形式で保存します。
- 入札状況一覧ボタン : 入札(見積)状況一覧画面に移動します。

補足説明

※保存ボタンで保存したXML形式ファイルを再表示する場合、左メニューの保存データ表示ボタンをクリックし、保存データ表示画面に移動します。保存データ表示画面で該当のファイルを選択することにより、印刷画面で辞退届が表示されます。

辞退届受信確認通知の印刷

辞退届受信確認通知を印刷するための画面です。



操作説明

印刷アイコン①をクリックすることにより、辞退届受信確認通知が印刷されます。
印刷終了後、右上の×ボタン②で画面を閉じます。

補足説明

※受信確認通知は後で印刷することはできないため、必ず表示された時点で印刷するよう注意願います。