

令和5年度

# 当初予算概要



愛 荘 町

令和5年3月

## ～ 目 次 ～

1. 令和5年度当初予算の考え方	.....	1
2. 当初予算規模	.....	2
3. 財政指標	.....	3
4. 当初予算規模の年度別推移	.....	3
5. 一般会計 歳入・歳出概要	.....	4
(1) 歳入	.....	4
(2) 歳出	.....	8
(3) 基金の推移	.....	10
(4) 地方債残高の推移	.....	13
6. 重点施策の取組	.....	16

# 1. 令和5年度当初予算の考え方

国内経済については、国と地方が歩調を合わせて新型コロナウイルス感染症の感染拡大の防止に加え、医療提供体制の強化やワクチン接種の加速など、社会経済活動回復のための環境整備を進めてきたことにより、持ち直しの動きがみられるとともに、国は新型コロナウイルスの感染症法上の分類の引き下げも検討しています。その一方で、ウクライナ情勢の長期化などにより世界経済の不確実性が大きく増す中、原油価格・物価が高騰傾向にあり、景気の下振れリスクがなお存在していることから、本町においても燃料費および光熱水費などの経常経費の増額が追い打ちをかけ、令和5年度の財政状況は厳しいものとなっています。

このような状況下においても、将来にわたって持続可能な自治体経営を行っていくためには、第2次愛荘町総合計画（以下「総合計画」）に基づき、限られた経営資源の有効活用と成果の向上を重視した事業に取り組む必要があり、総合計画における重点戦略プロジェクトの3つの柱を軸に、コロナ禍等を契機とした社会の転換期において、本町が注力すべき以下のテーマを導き、令和5年度に重点的に取り組む施策に予算を配分しました。

- |   |
|---|
| <p>1) 次代を担う「ひとづくり」の促進</p> <ul style="list-style-type: none"><li>・「子ども」への投資※</li><li>・「健康」への投資</li><li>・「活躍」への投資</li></ul> <p>2) 誰もが活躍できる「しごとづくり」の推進</p> <ul style="list-style-type: none"><li>・「人流」への投資</li><li>・「スタートアップ」への投資</li></ul> <p>3) 未来を先取る活力ある「まちづくり」の実現</p> <ul style="list-style-type: none"><li>・「安全安心」への投資</li><li>・「社会基盤」への投資</li><li>・「情報社会」への投資</li></ul> |
|---|

※国が示す「骨太方針2022」に準じ、重点的に予算を配分し取り組むことを「投資」と表現。

さらに、国において令和4年12月に「デジタル田園都市国家構想総合戦略」が閣議決定されたことに伴い、地域の個性を活かしながらデジタルの力によって地方創生の取組を加速化・深化させていく必要があることから、住民サービスをはじめ業務の効率化にかかるデジタル実装を進めるとともに、年々費用負担が増大する社会保障関係経費や公共施設・インフラにおける老朽化対策をはじめ、福祉や教育、暮らしの安全、防災・減災など、住民生活に不可欠なサービスを安定的に提供するための施策に予算を配分し、新たな行政課題への対応も着実に進め、本町が持続的に成長していく未来志向の施策を展開します。

## 2. 当初予算規模

一般会計予算は108億1,900万円で、前年度当初予算と比較すると2億7,500万円（▲2.5%）の減少となった。一般会計と特別会計を合わせた予算規模は145億2,641万9千円となり、前年度予算と比較すると2億2,411万9千円（▲1.5%）の減少となった。下水道事業会計は18億2,502万9千円で、総予算規模は163億5,144万8千円となった。

（単位：千円、%）

会計名	令和4年度	令和5年度	増減額	増減率
①一般会計	11,094,000	10,819,000	▲ 275,000	▲ 2.5
土地取得造成事業	10	10	0	0.0
国民健康保険事業	1,886,000	1,940,500	54,500	2.9
後期高齢者医療事業	222,682	227,000	4,318	1.9
介護保険事業	1,547,846	1,539,909	▲ 7,937	▲ 0.5
②特別会計	3,656,538	3,707,419	50,881	1.4
下水道事業	1,860,845	1,825,029	▲ 35,816	▲ 1.9
③公営企業会計	1,860,845	1,825,029	▲ 35,816	▲ 1.9
④（①+②+③）合計	16,611,383	16,351,448	▲ 259,935	▲ 1.6

※③公営企業会計は収益的支出および資本的支出の合計額

### 3. 財政指標

#### 普通会計決算にかかる財政指標

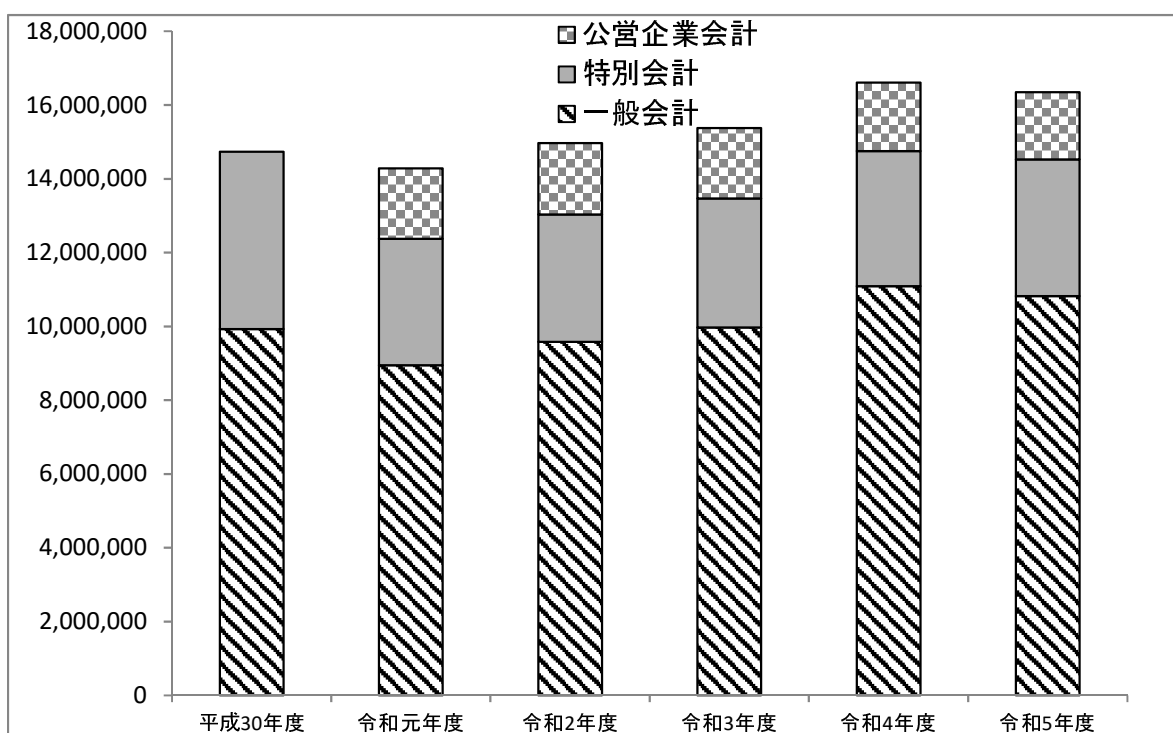
決算年度	標準財政規模	財政力指数	経常収支比率	実質公債費比率	将来負担比率
平成30年度	5,732,875	0.597	94.4%	6.0%	15.5%
令和元年度	5,744,272	0.609	94.2%	5.3%	3.7%
令和2年度	5,952,754	0.601	91.9%	4.4%	15.5%
令和3年度	6,245,294	0.587	86.9%	3.8%	18.3%

※標準財政規模は千円単位、財政力指数は過去3ヶ年平均値

### 4. 当初予算規模の年度別推移

(単位：千円)

	平成30年度	令和元年度	令和2年度	令和3年度	令和4年度	令和5年度
一般会計	9,932,000	8,944,000	9,580,000	9,969,000	11,094,000	10,819,000
特別会計	4,804,429	3,434,391	3,458,696	3,498,018	3,656,538	3,707,419
公営企業会計	-	1,902,993	1,932,972	1,912,443	1,860,845	1,825,029
合計	14,736,429	14,281,384	14,971,668	15,379,461	16,611,383	16,351,448



## 5. 一般会計歳入・歳出概要

### (1) 歳入

#### 町税

令和5年度の町税は3,040,673千円（対前年度当初比+2.0%、61,053千円の増）を見込んだ。個人町民税は1,044,133千円（同+3.3%、33,643千円の増）、法人町民税は195,980千円（同▲0.5%、950千円の減）、固定資産税は土地、家屋および償却資産を合わせて1,569,500千円（同+1.7%、25,500千円の増）、軽自動車税は種別割と環境性能割を合わせて87,060千円（同▲1.3%、1,140千円の減）、たばこ税は144,000千円（同+2.9%、4,000千円の増）を見込んだ。

（単位：千円）

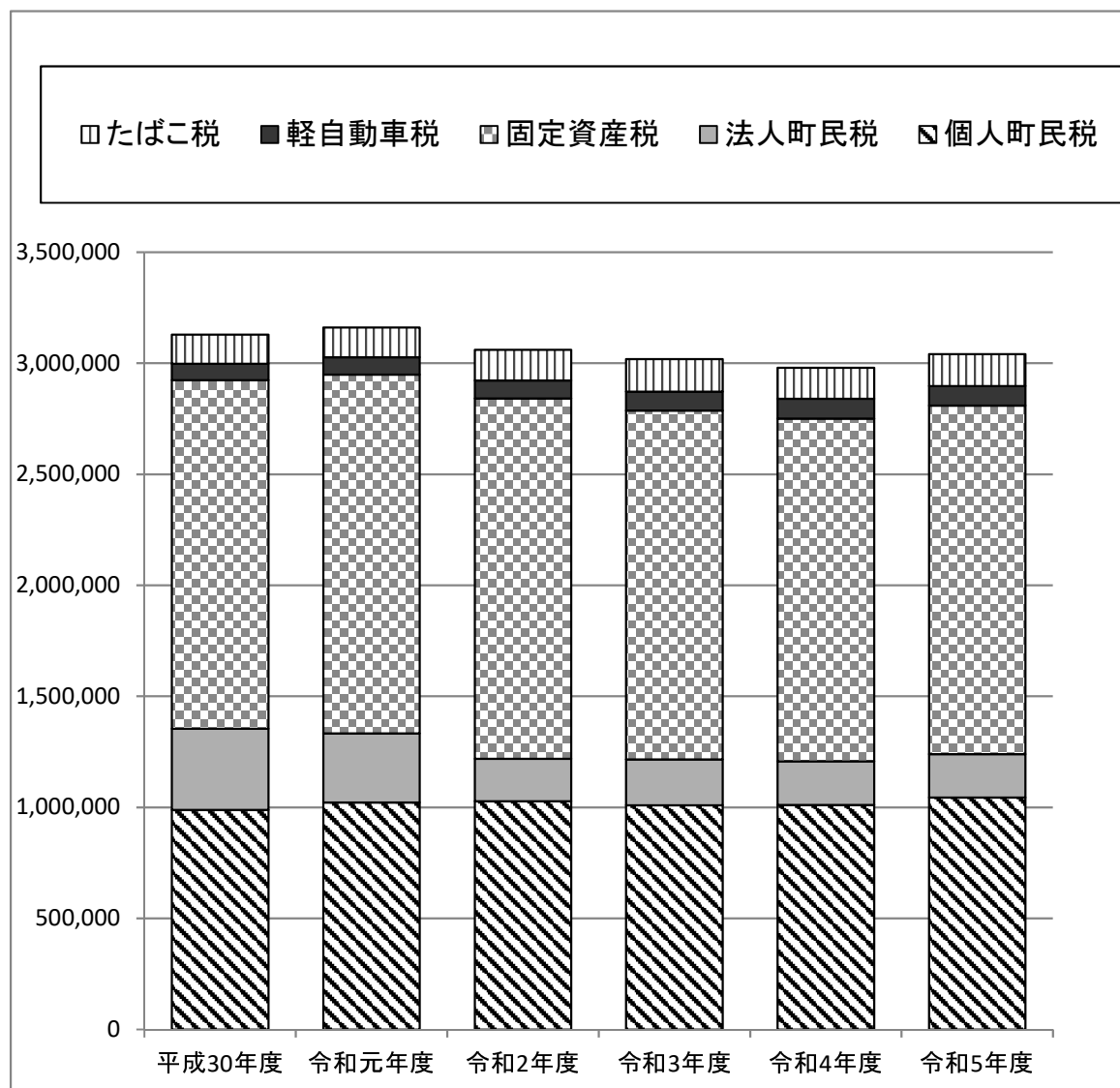
区分	令和4年度	構成比	令和5年度	構成比	増減額	増減率%
町税	2,979,620	100.0	3,040,673	100.0	61,053	2.0
①個人町民税	1,010,490	33.9	1,044,133	34.4	33,643	3.3
個人均等割	38,230	1.3	38,589	1.3	359	0.9
個人所得割	963,540	32.3	996,390	32.8	32,850	3.4
滞納繰越分	8,720	0.3	9,154	0.3	434	5.0
②法人町民税	196,930	6.6	195,980	6.5	▲950	▲0.5
法人均等割	75,500	2.5	77,580	2.6	2,080	2.8
法人税割	114,430	3.9	115,000	3.8	570	0.5
滞納繰越分	7,000	0.2	3,400	0.1	▲3,600	▲51.4
③固定資産税	1,544,000	51.8	1,569,500	51.6	25,500	1.7
土地	409,000	13.7	413,000	13.6	4,000	1.0
家屋	730,000	24.5	745,000	24.5	15,000	2.1
償却資産	395,000	13.3	403,000	13.2	8,000	2.0
滞納繰越分	10,000	0.3	8,500	0.3	▲1,500	▲15.0
④軽自動車税	88,200	3.0	87,060	2.8	▲1,140	▲1.3
種別割	83,000	2.7	83,000	2.7	0	0.0
環境性能割	4,500	0.3	3,300	0.1	▲1,200	▲26.7
滞納繰越分	700	0.0	760	0.0	60	8.6
⑤たばこ税	140,000	4.7	144,000	4.7	4,000	2.9

\* 端数処理により合計欄が異なる場合があります。

## 町税の年度別推移

(単位：千円)

	決算額				当初予算額	
	平成30年度	令和元年度	令和2年度	令和3年度	令和4年度	令和5年度
個人町民税	987,802	1,021,402	1,026,828	1,008,815	1,010,490	1,044,133
法人町民税	365,551	311,416	192,299	206,697	196,930	195,980
固定資産税	1,570,592	1,616,315	1,622,225	1,571,692	1,544,000	1,569,500
軽自動車税	73,995	78,001	81,584	84,790	88,200	87,060
たばこ税	131,581	133,845	137,099	146,998	140,000	144,000
合計	3,129,521	3,160,979	3,060,035	3,018,992	2,979,620	3,040,673



## 歳入一覽表

(単位：千円、%)

区分	令和4年度	構成比	令和5年度	構成比	増減額	増減率
町税★	2,979,620	26.8	3,040,673	28.1	61,053	2.0
地方譲与税	83,318	0.8	77,966	0.7	▲ 5,352	▲ 6.4
利子割交付金	2,441	0.0	1,959	0.0	▲ 482	▲ 19.7
配当割交付金	11,400	0.1	19,365	0.2	7,965	69.9
株式譲渡所得割交付金	18,852	0.2	12,987	0.1	▲ 5,865	▲ 31.1
法人事業税交付金	55,493	0.5	65,092	0.6	9,599	17.3
地方消費税交付金	455,737	4.1	507,522	4.7	51,785	11.4
環境性能割交付金	13,095	0.1	13,542	0.1	447	3.4
地方特例交付金	32,841	0.3	28,644	0.3	▲ 4,197	▲ 12.8
地方交付税	2,413,000	21.8	2,485,000	23.0	72,000	3.0
交通安全対策特別交付金	1,828	0.0	1,667	0.0	▲ 161	▲ 8.8
分担金及び負担金★	59,860	0.5	58,059	0.5	▲ 1,801	▲ 3.0
使用料及び手数料★	52,509	0.5	49,737	0.5	▲ 2,772	▲ 5.3
国庫支出金	1,323,511	11.9	1,007,020	9.3	▲ 316,491	▲ 23.9
県支出金	741,253	6.7	692,476	6.4	▲ 48,777	▲ 6.6
財産収入★	4,931	0.0	3,547	0.0	▲ 1,384	▲ 28.1
寄付金★	114,401	1.0	100,011	0.9	▲ 14,390	▲ 12.6
繰入金★	888,025	8.0	1,095,186	10.1	207,161	23.3
繰越金★	50,000	0.5	50,000	0.5	0	0.0
諸収入★	240,085	2.2	237,547	2.2	▲ 2,538	▲ 1.1
地方債	1,551,800	14.0	1,271,000	11.8	▲ 280,800	▲ 18.1
計	11,094,000	100	10,819,000	100	▲ 275,000	▲ 2.5

## 自主財源と依存財源

自主財源★	4,389,431	39.6	4,634,760	42.8	245,329	5.6
依存財源	6,704,569	60.4	6,184,240	57.2	▲ 520,329	▲ 7.8



## 歳入（前年度比較等）

地方譲与税～自動車取得税交付金 地方譲与税等については、国の地方財政計画および滋賀県全体収入の推計等に基づいて積算している。地方消費税交付金を507,522千円を計上し、地方消費税の税率引上による増収分273,374千円をすべて社会保障の充実・安定化を図るため次の事業に充当する。

（単位：千円）

事業名	事業費	財源内訳				
		特定財源			一般財源	
		国・県支出金	地方債	その他	引上分の地方消費税	その他
福祉医療事業	177,815	45,816	0	28,866	100,000	3,133
町内民間保育所入所事業	438,241	297,592	0	43,177	90,000	7,472
児童手当事業	433,200	366,600	0	0	60,000	6,600
障害児保育事業	22,500	2,000	0	0	20,000	500
民間保育所運営対策事業	7,640	0	0	0	3,374	4,266
合計	1,079,396	712,008	0	72,043	273,374	21,971

### ■地方交付税

国の地方財政計画により、臨時財政対策債の総額が減少し、臨時財政対策債振替相当額が減少したことから普通交付税が32,000千円、地域おこし協力隊の人員増により特別交付税が40,000千円、総額72,000千円の増（+3.0%）となった。

### ■国庫支出金

愛知中学校等大規模増改築事業の完了により、その財源である学校施設環境改善交付金、新型コロナウイルスワクチン接種事業の財源である体制確保事業補助金・接種事業負担金の減、デジタル推進事業の財源であるデジタル田園都市国家構想交付金（デジタル実装タイプ）の増等により、総額316,491千円の減（▲23.9%）となった。

### ■県支出金

県知事・参議院議員選挙事業の財源である市町村交付金、地籍調査事業の財源である地籍調査対策事業費補助金の減等により、総額48,777千円の減（▲6.6%）となった。

### ■繰入金

基金繰入金については、財源不足を補うため財政調整基金894,085千円、教育振興基金66,000千円、合併振興基金70,000千円、がんばる愛荘町まちづくり基金64,400千円、森林環境譲与税基金700千円を取崩す見込である。

### ■地方債

庁舎等リニューアル事業の財源である一般事業債、公共施設等適正管理推進事業債の増、愛知中学校等大規模増改築事業の完了による合併特例債、学校教育施設等整備事業債の減、臨時財政対策債の減等により、総額280,800千円の減（▲18.1%）となった。

## (2) 歳出

### 目的別

(単位：千円、%)

区 分	令和4年度	構成比	令和5年度	構成比	増減額	増減率
議 会 費	98,370	0.9	102,231	0.9	3,861	3.9
総 務 費	1,302,657	11.7	2,201,660	20.3	899,003	69.0
民 生 費	3,064,033	27.6	3,049,189	28.2	▲ 14,844	▲ 0.5
衛 生 費	768,112	6.9	726,660	6.7	▲ 41,452	▲ 5.4
労 働 費	1,777	0.0	1,781	0.0	4	0.2
農 林 水 産 業 費	265,272	2.4	229,137	2.1	▲ 36,135	▲ 13.6
商 工 費	121,819	1.1	94,057	0.9	▲ 27,762	▲ 22.8
土 木 費	1,310,947	11.8	1,444,750	13.3	133,803	10.2
消 防 費	452,600	4.1	461,746	4.3	9,146	2.0
教 育 費	2,616,971	23.6	1,413,189	13.1	▲ 1,203,782	▲ 46.0
公 債 費	962,832	8.7	981,602	9.1	18,770	1.9
諸 支 出 金	123,610	1.1	107,998	1.0	▲ 15,612	▲ 12.6
予 備 費	5,000	0.1	5,000	0.1	0	0.0
合 計	11,094,000	100	10,819,000	100	▲ 275,000	▲ 2.5

### 歳出（目的別）前年度比較

#### ■総務費

庁舎等リニューアル事業、デジタル化推進事業、三方よしの持続可能な健康寿命延伸プロジェクト、地域資源を活用した多様な人材による共創型課題解決プロジェクトの増等により、総額899,003千円の増(+69.0%)となった。

#### ■衛生費

新型コロナウイルス感染症ワクチン接種事業の減等により、総額41,452千円の減(▲5.4%)となった。

#### ■農林水産業費

西部地域土地改良事業外周測量業務の減等により、総額36,135千円の減(▲13.6%)となった。

#### ■商工費

中山道愛知川宿活性化事業、湖東三山館管理事業の減等により、総額27,762千円の減(▲22.8%)となった。

#### ■土木費

町道愛知川栗田線道路改良工事、歌詰橋耐震補強修繕工事に伴う豊郷町建設事業負担金、道路維持補修測量設計業務および工事費の増等により、総額133,803千円の増(+10.2%)となった。

#### ■教育費

愛知中学校等大規模増改築事業の完了による減等により、総額1,203,782千円の減(▲46.0%)となった。

#### ■公債費

臨時財政対策債、公共事業等債、地方道路等整備事業債の償還開始に伴う元金償還の増により、総額18,770千円の増(+1.9%)となった。

性質別

(単位：千円、%)

区 分	令和4年度	構成比	令和5年度	構成比	増減額	増減率
人件費	1,764,530	15.9	1,765,920	16.3	1,390	0.1
扶助費	1,751,920	15.8	1,719,915	15.9	▲ 32,005	▲ 1.8
公債費	962,832	8.7	981,602	9.1	18,770	1.9
①義務的経費計	4,479,282	40.4	4,467,437	41.3	▲ 11,845	▲ 0.3
物件費	2,008,724	18.1	2,114,720	19.5	105,996	5.3
維持補修費	60,966	0.5	76,788	0.7	15,822	26.0
補助費等	1,695,428	15.3	1,661,646	15.4	▲ 33,782	▲ 2.0
②一般行政経費計	3,765,118	33.9	3,853,154	35.6	88,036	2.3
普通建設費	2,072,860	18.7	1,735,030	16.0	▲ 337,830	▲ 16.3
③投資的計費計	2,072,860	18.7	1,735,030	16.0	▲ 337,830	▲ 16.3
積立金	123,610	1.1	107,998	1.0	▲ 15,612	▲ 12.6
貸付金	1,302	0.0	1,281	0.0	▲ 21	▲ 1.6
繰出金	646,828	5.8	649,100	6.0	2,272	0.4
予備費	5,000	0.1	5,000	0.1	0	0.0
④その他経費計	776,740	7.0	763,379	7.1	▲ 13,361	▲ 1.7
⑤(①+②+③+④)合計	11,094,000	100	10,819,000	100	▲ 275,000	▲ 2.5

歳出（性質別）前年度比較

■扶助費

町内民間保育所入所事業、福祉医療事業、児童手当事業の減等により、総額32,005千円の減（▲1.8%）となった。

■公債費

臨時財政対策債、公共事業等債、地方道路等整備事業債の償還開始に伴う元金償還の増により、総額18,770千円の増（+1.9%）となった。

■物件費

ふるさと納税事務補助業務、デジタル化推進事業システム開発業務、自庁舎サーバ機器購入、地域おこし協力隊活動委託料の増等により、総額105,996千円（+5.3%）となった。

■補助費等

新型コロナウイルス感染症ワクチン接種事業、湖東圏域公共交通活性化協議会事業負担金の減等により、総額33,782千円の減（▲2.0%）となった。

■普通建設費

愛知中学校等大規模増改築事業の完了による減、庁舎等リニューアル事業、道路改良工事、道路維持補修工事の増等により、総額337,830千円の減（▲16.3%）となった。

### (3) 基金の推移

基金運用は、後年度の中規模普通建設事業、各種計画等の臨時事業への充当財源として確保し、また、町税等一般財源不足への対応・調整が長期にわたり可能な状態を維持していくことが重要である。

#### 一般会計基金の状況

(単位：千円)

基金名	令和3年度	令和4年度見込			令和5年度予算		
	年度末残高	取崩	積立	年度末残高	取崩	積立	年度末残高
財政調整基金	2,371,937	61,420	560	2,311,077	894,085	560	1,417,552
減債基金	127,302	0	32	127,334	0	32	127,366
地域基盤づくり推進基金	164,835	0	2,463	167,298	0	2,463	169,761
福祉・保健基金	256,902	0	75	256,977	0	85	257,062
ふるさと水と土基金	22,926	0	8	22,934	0	8	22,942
シンボルリバー基金	35,502	0	9	35,511	0	9	35,520
町営住宅建設整備基金	16,482	0	1	16,483	0	1	16,484
防災基金	270,837	0	106	270,943	0	106	271,049
教育振興基金	528,192	47,000	194	481,386	66,000	194	415,580
町史編さん基金	716	0	0	716	0	0	716
がんばる愛荘町まちづくり基金	135,988	70,500	85,034	150,522	64,400	100,034	186,156
合併振興基金	977,491	100,000	383	877,874	70,000	383	808,257
森林環境譲与税基金	7,466	0	4,120	11,586	700	4,123	15,009
合計	4,916,576	278,920	92,985	4,730,641	1,095,185	107,998	3,743,454

#### ■財政調整基金

財源不足を補うため894,085千円を取崩す見込である。

#### ■合併振興基金

合併振興基金は市町村建設計画に位置づけられ、合併特例債を活用し建設した施設のソフト事業に充当することが可能であり、取崩しの範囲は取崩しを実施する年度の前年度末（令和4年度末）までに当該基金造成のために起こした合併特例債の償還が終わった額の範囲内である。令和5年度は70,000千円を取崩し、給食管理運営事業に充当する見込みである。

#### ■がんばる愛荘町まちづくり基金

ふるさと納税寄付金収入により積立てた基金である。それぞれの寄付目的に応じた各分野の事業に充当するものであり、総額64,400千円取崩す見込である。

## 令和5年度予算 特定目的基金を充当する事業

### ■一般会計基金

基金名	充当事業	充当額
教育振興基金	幼小中施設改修事業	37,000
	給食管理運営事業	29,000
		66,000
がんばる愛荘町まちづくり基金	国際交流協会補助事業	500
	元気なまちづくり事業	100
	民生児童委員活動事業	200
	福祉医療事業	13,200
	老人クラブ活動事業	300
	愛の郷・いきいきセンター管理運営事業	800
	環境保全対策事業	1,400
	町商工会補助事業	700
	観光振興事業	4,900
	交通安全施設整備事業	800
	自衛消防組織運営事業	800
	教育振興事業	3,200
	学校ICTサポート事業	34,800
	文化財保護事業	1,700
	図書館管理運営（愛知川）事業	200
健康増進事業	800	
がんばる愛荘町まちづくり基金		64,400
合併振興基金	給食管理運営事業	70,000
	合併振興基金	
森林環境譲与税基金	林業振興事業	700
	森林環境譲与税基金	
合計		201,100

### ■特別会計基金

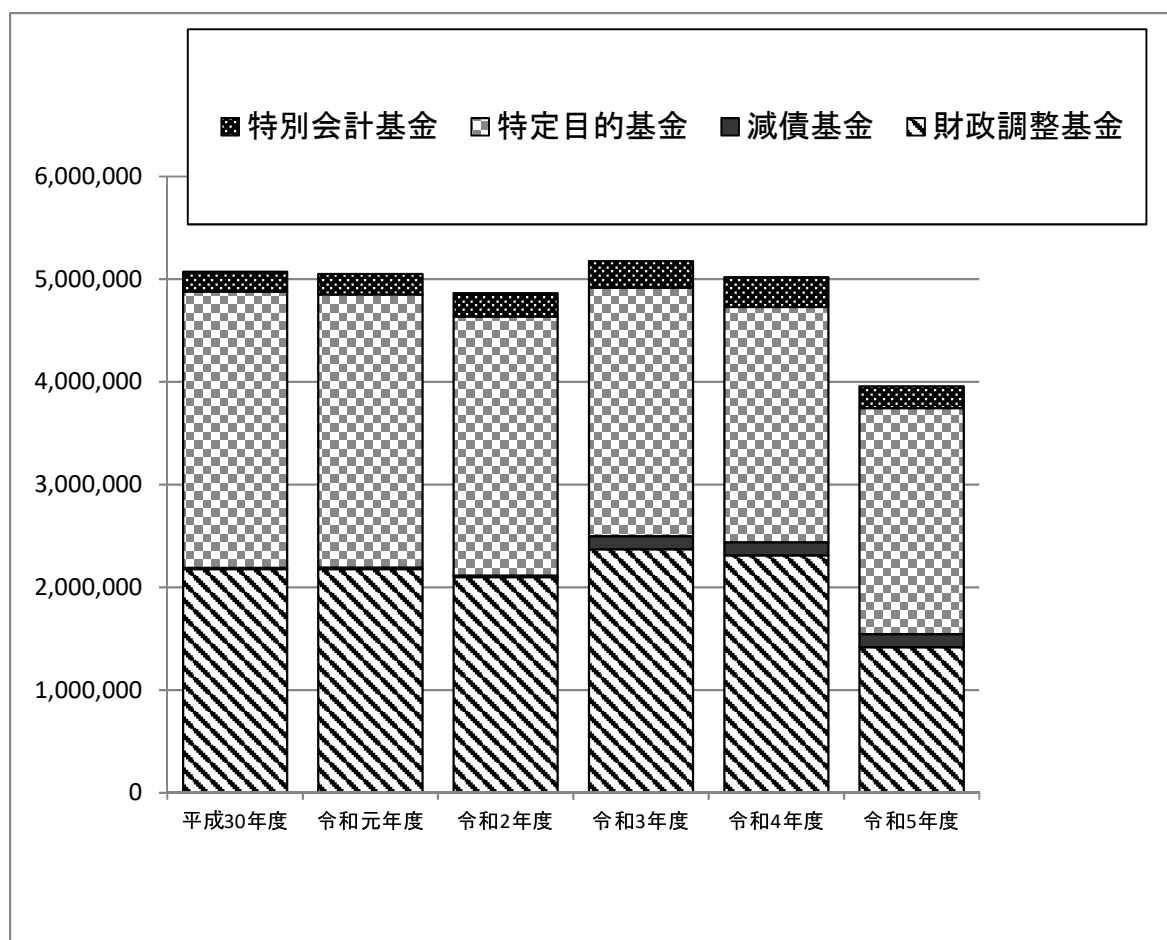
基金名	令和3年度	令和4年度見込			令和5年度予算		
	年度末残高	取崩	積立	年度末残高	取崩	積立	年度末残高
国民健康保険財政調整基金	199,749	0	17,570	217,319	63,618	2	153,703
介護保険給付金準備基金	59,845	697	11,731	70,879	9,944	17	60,952
合計	259,594	697	29,301	288,198	73,562	19	214,655

## 基金の年度別残高推移

標準財政規模に対する基金残高で示される積立金現在高比率(普通会計ベース)は令和3年度決算では78.7%である。

(単位：千円)

	平成30年度	令和元年度	令和2年度	令和3年度	令和4年度	令和5年度
財政調整基金	2,176,623	2,178,602	2,101,228	2,371,937	2,311,077	1,417,552
減債基金	14,557	14,576	14,593	127,302	127,334	127,366
特定目的基金	2,687,024	2,659,152	2,521,157	2,417,337	2,292,230	2,198,536
特別会計基金	194,484	196,610	225,948	259,594	288,198	214,655
合計	5,072,688	5,048,940	4,862,926	5,176,170	5,018,839	3,958,109



#### (4) 地方債残高の推移

標準財政規模に対する地方債残高で示される地方債現在高比率(普通会計ベース)は令和3年度決算では200.6%である。

##### 会計別地方債残高

(単位：千円)

	令和3年度	令和4年度見込	令和5年度予算		
	年度末残高	年度末残高	借入額	元金償還額	年度末残高
一般会計	12,529,478	13,150,214	1,271,000	906,330	13,514,884
下水道事業会計	7,786,251	7,331,910	296,500	742,908	6,885,502
合計	20,315,729	20,482,124	1,567,500	1,649,238	20,400,386

##### 令和5年度に借入予定の地方債および充当事業(一般会計)

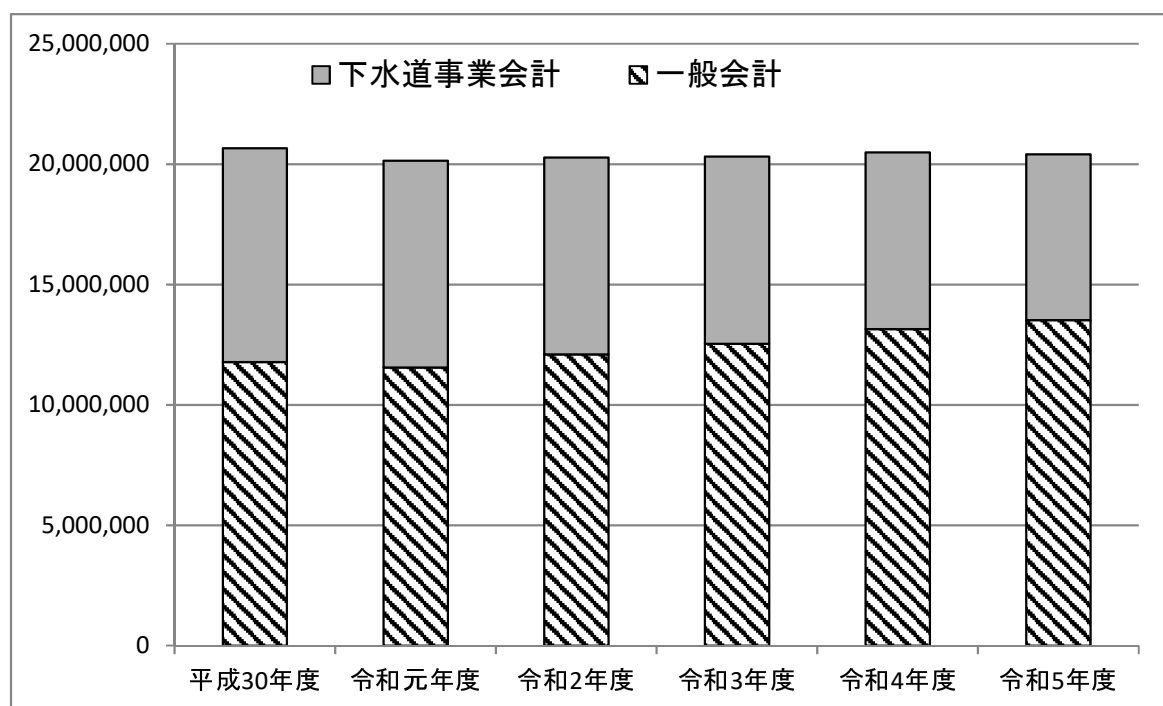
(単位：千円)

地方債名	充当率	交付税 算入率	充当事業	地方債発行額
	—	100%	一般財源	61,000
臨時財政対策債				61,000
	90%	22.2%	道路新設改良事業(補助事業)	38,900
			道路維持補修事業(補助事業)	22,300
			農地整備事業	6,300
公共事業等債				67,500
	75%	—	庁舎等リニューアル事業(方針)	559,500
一般事業債				559,500
	90%	—	庁舎等リニューアル事業(方針)	50,900
公共施設等適正管理推進事業債				50,900
	90%	—	道路新設改良事業(単独事業)	271,400
			道路維持補修事業(単独事業)	167,000
			県単独道路改良地元負担金事業	14,500
地方道路等整備事業債				452,900
	100%	70%	道路維持補修事業(豊郷町建設事業負担金)	79,200
緊急自然災害防止対策事業債				79,200
合計				1,271,000

## 地方債の年度別残高推移

(単位：千円)

	平成30年度	令和元年度	令和2年度	令和3年度	令和4年度	令和5年度
一般会計	11,770,835	11,551,371	12,092,992	12,529,478	13,150,214	13,514,884
下水道事業会計	8,886,433	8,582,211	8,179,054	7,786,251	7,331,910	6,885,502
合計	20,657,268	20,133,582	20,272,046	20,315,729	20,482,124	20,400,386





予算編成基礎数値（予算見積りに用いた積算数値）

人口および世帯数

（単位：人）

区 分	令和4年度	令和5年度	比較増減
人 口	21,387	21,349	▲ 38
14歳以下	3,410	3,314	▲ 96
15～64歳以下	13,138	13,153	15
65歳以上	4,839	4,882	43
世帯数	8,309	8,434	125

（令和3年10月末） （令和4年10月末）

保育園 園児数

（単位：人）

区 分	令和4年度	令和5年度	比較増減
公立保育園	115	115	0
つくし保育園	115	115	0
私立保育園	406	384	▲ 22
秦川保育園	108	103	▲ 5
秦川愛児園	76	67	▲ 9
八木荘保育園	77	73	▲ 4
ゆたか保育園	79	79	0
愛知川保育園	66	62	▲ 4

幼稚園、小学校、中学校 児童生徒数および学級数

（単位：人）

区 分	令和4年度		令和5年度		比較増減	
	児童生徒数	学級数	児童生徒数	学級数	児童生徒数	学級数
幼稚園	272	13	262	13	▲ 10	0
秦荘幼稚園	105	6	108	6	3	0
愛知川幼稚園	167	7	154	7	▲ 13	0
小学校	1,504	67	1,440	65	▲ 64	▲ 2
秦荘東小学校	293	15	284	15	▲ 9	0
秦荘西小学校	262	14	250	12	▲ 12	▲ 2
愛知川東小学校	458	18	442	18	▲ 16	0
愛知川小学校	491	20	464	20	▲ 27	0
中学校	727	29	728	31	1	2
秦荘中学校	271	13	271	13	0	0
愛知中学校	456	16	457	18	1	2

町議会議員および職員等

（単位：人）

区 分	令和4年度	令和5年度	比較増減
町議会議員	14	14	0
町特別職	3	3	0
町職員	414	406	▲ 8
職 員	190	188	▲ 2
会計年度任用職員	224	218	▲ 6

## 6. 重点施策の取組

### 重点戦略1 次代を担う「ひとづくり」プロジェクト

94,939千円

結婚・出産・子育てから教育に至るまで切れ目のない支援により、安心して子どもを生み、育てられる環境を整えるとともに、心の豊かさや生きがい、自身の健康などに寄与する社会参加の促進や、“つながり”の構築を推進することで、子どもから高齢者まで幅広い世代が元気に暮らせる「ひとづくり」を進めます。



とりわけ令和5年度は、子どもを育む取組として、子ども・子育て世代に対する支援体制の充実に加え、キャリア教育や郷土への愛着を育むための取組を進めます。また、地域の主体的な健康づくり(運動教室の開催など)を支援し、まち全体で健康寿命の延伸に資する施策を図ります。

#### [主な取組]

- ・母子保健事業 継続 1,114千円[健康推進課]
- ・子育て世代包括支援センター事業 継続 517千円[健康推進課]
- ・歯科保健事業 継続 470千円[健康推進課]
- ・児童虐待防止ネットワーク事業 拡充 4,100千円[子ども支援課]
- ・地域学校協働活動事業 継続 3,874千円[生涯学習課]
- ・子ども読書推進・学校図書館活性化事業 継続 7,152千円[図書館]
- ・地域資源を活かした多様な人材による共創型課題解決プロジェクト  
(愛着と誇りを醸成していくためのキャリア教育事業) 新規 5,226千円[教育振興課、商工観光課]
- ・三方よしの持続可能な健康寿命延伸プロジェクト 拡充 20,520千円[福祉課、健康推進課]
- ・健康増進事業 拡充 26,984千円[健康推進課]
- ・健康づくり推進事業 継続 128千円[健康推進課]
- ・元気なまちづくり事業 継続 24,854千円[みらい創生課]



親子体操教室の様子



元気もりもり教室の様子

## 重点戦略2 誰もが活躍できる「しごとづくり」プロジェクト

135,184千円

地域の企業や地場産業などがそれぞれの強みを活かし相互に連携することで、地域経済の活発化を図るとともに、若者等の安定した雇用の創出や高齢者の就労支援、外部人材の積極的な登用による地域資源等を活かした新たな価値の創造により、幅広い世代の多様な働き方が可能となる「しごとづくり」を進めます。



とりわけ令和5年度は、地域の強みを活かした産業の振興のための農業生産基盤の整備を進めるとともに、交流人口から多様な形で本町に継続的に関わる関係人口へと発展する取組を進め、地域資源を活かした各種事業を展開し、つながりの創出・拡大を図ります。

### [主な取組]

- ・西部地域土地改良事業 **継続** 46,980 千円 [農林振興課]
- ・空家対策事業(利活用) **継続** 11,858 千円 [みらい創生課]
- ・ふるさと納税事業 **拡充** 57,172 千円 [商工観光課]
- ・地域資源を活かした多様な人材による共創型課題解決プロジェクト  
(多様な人材・活動をつなぐための中間支援組織育成事業)  
**新規** 19,174 千円 [みらい創生課、図書館]



西部地域土地改良事業後のイメージ



ふるさと納税サイト

## 重点戦略3 未来を先取る活力ある「まちづくり」プロジェクト 1,131,782千円

まちの人口規模の維持および人口構造の確保に向けては、若者や高齢者を含めた各年代の人口構成が適切に維持され、多様な人々の活動が活発に行われるとともに、地域交通や道路などの社会基盤の整備が重要になることから、将来を見据えた持続可能な「まちづくり」を進めます。



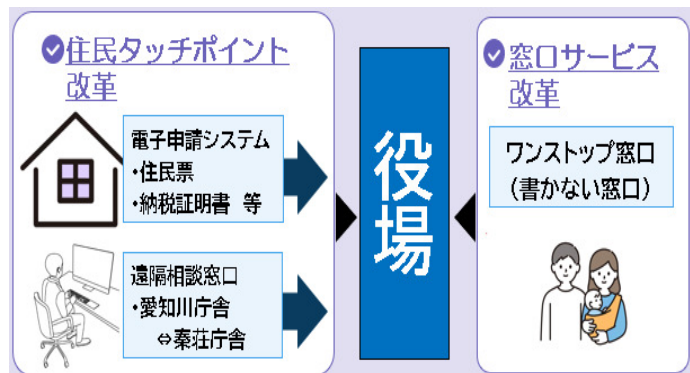
とりわけ令和5年度は、「2025国スポ・障スポ」開催に向けた機運の醸成に加え、まちの認知度・魅力度を高め、新たな人の流れを創出します。さらに、公共施設の最適化をはじめ、デジタル実装による行政サービスを推進し、住民の利便性向上に努めます。

### [主な取組]

- ・移住・交流事業 [拡充] 54,767千円 [みらい創生課]
- ・国スポ・障スポ開催準備事業 [拡充] 14,125千円 [生涯学習課]
- ・地域資源を活かした多様な人材による共創型課題解決プロジェクト  
(愛荘町ゆかりの資源を活かした戦略的広報事業) [新規] 6,513千円 [みらい創生課、商工観光課]
- ・町道愛知川栗田線道路改良事業 [継続] 171,984千円 [建設・下水道課]
- ・地域公共交通活性化事業 [拡充] 3,038千円 [みらい創生課]
- ・防犯事業 [拡充] 880千円 [くらし安全環境課]
- ・庁舎等リニューアル事業 [新規] 845,860千円 [経営戦略課]
- ・デジタル化推進事業 [新規] 34,615千円 [経営戦略課]



アーチェリー大会の様子



デジタル化の概要